

Cargador USB para vehículos
Carregador de isqueiro USB

E Instrucciones de uso

- 1. Instrucciones de seguridad** 
- Emplee el producto exclusivamente para la función para la que fue diseñado.
 - No opere el producto fuera de los límites de potencia indicados en los datos técnicos.
 - Utilice el producto sólo conectado a una toma de corriente autorizada. La toma de corriente debe estar colocada cerca del producto y de forma accesible.
 - No utilice el producto en entornos húmedos y evite el contacto con las salpicaduras de agua.
 - No doble ni aplaste el cable.
 - No deje caer el producto ni lo someta a sacudidas fuertes.
 - Para sacar el cable, tire directamente de la clavija y nunca del cable.
 - Este aparato, como todos los aparatos eléctricos, no debe estar en manos de los niños.
 - Deseche el material de embalaje en conformidad con las disposiciones locales sobre el desecho vigentes.
 - No realice cambios en el aparato. Esto conllevaría la pérdida de todos los derechos de la garantía.
 - Tenga en cuenta al utilizar el producto las disposiciones y leyes locales vigentes para el tráfico rodado.
 - Asegúrese de que ni la vista ni ningún componente, como airbag, áreas de seguridad, elementos de manejo, instrumentos, etc., se verán tapados o limitados.

Nota


- En algunos automóviles es necesario que esté activada la corriente para que el enchufe de 12 V del vehículo reciba la tensión. Observe también las instrucciones de manejo de su automóvil.
- Tras el uso, interrumpa todas las conexiones por cable y de la red de a bordo.

2. Datos técnicos

Tensión de entrada	12 – 16 V
Tensión de salida	5 V
Intensidad de la corriente de salida	2,4 A


3. Instrucciones para desecho y reciclaje

Nota sobre la protección medioambiental:

 Después de la puesta en marcha de la directiva Europea 2012/19/EU y 2006/66/EU en el sistema legislativo nacional, se aplicará lo siguiente: Los aparatos eléctricos y electrónicos, así como las baterías, no se deben evacuar en la basura doméstica. El usuario está legalmente obligado a llevar los aparatos eléctricos y electrónicos, así como pilas y pilas recargables, al final de su vida útil a los puntos de recogida comunales o a devolverlos al lugar donde los adquirió. Los detalles quedaran definidos por la ley de cada país. El símbolo en el producto, en las instrucciones de uso o en el embalaje hace referencia a ello. Gracias al reciclaje, al reciclaje del material o a otras formas de reciclaje de aparatos/pilas usados, contribuye Usted de forma importante a la protección de nuestro medio ambiente.

Hama Technics S.L., Carrer 27 del BZ, nº 71-79,
Consorcio de la Zona Franca, 08040 Barcelona
Garantía según RD Legislativo 1/2007
Fabricado en China

P Manual de instruções

- 1. Indicações de segurança** 
- Utilize o produto apenas para a finalidade prevista.
 - Não utilize o produto fora dos limites de desempenho indicados nas especificações técnicas.
 - Proteja o produto contra sujidade, humidade e sobreaquecimento e utilize-o somente em ambientes secos.
 - Não utilize o produto em ambientes húmidos e evite jactos de água.
 - Não dobre nem esmague o cabo.
 - Não deixe cair o produto nem o submeta a choques fortes.
 - Para desligar o cabo, faça-o sempre puxando a ficha e nunca puxando o próprio cabo.
 - Este aparelho não pode ser manuseado por crianças, tal como qualquer aparelho eléctrico!
 - Elimine imediatamente o material da embalagem em conformidade com as normas locais aplicáveis.
 - Não efectue modificações no aparelho. Perda dos direitos de garantia.
 - Ao utilizar o produto, observe os regulamentos e a legislação nacionais em vigor para a circulação rodoviária.
 - Assegure-se de que airbags, áreas de segurança, elementos de comando, instrumentos, etc. não sejam tapados ou a área de visão seja afectada.

Nota


- Em alguns tipos de veículos, a ignição tem de estar ligada para que exista tensão na tomada de 12 V do veículo. Para tal, consulte o manual de instruções do seu veículo.
- Após a utilização, desligue todas as ligações de cabos e à rede de bordo.

2. Especificações técnicas


Tensão de entrada	12 – 16 V
Tensão de saída	5 V
Intensidade da corrente de saída	2,4 A

3. Indicações de eliminação

Nota em Protecção Ambiental:

 Após a implementação da directiva comunitária 2012/19/EU e 2006/66/EU no sistema legal nacional, o seguinte aplica-se: Os aparelhos eléctricos e electrónicos, bem como baterias, não podem ser eliminados juntamente com o lixo doméstico. Consumidores estão obrigados por lei a colocar os aparelhos eléctricos e electrónicos, bem como baterias, sem uso em locais públicos específicos para este efeito ou no ponto de venda. Os detalhes para este processo são definidos por lei pelos respectivos países. Este símbolo no produto, o manual de instruções ou a embalagem indicam que o produto está sujeito a estes regulamentos. Reciclando, reutilizando os materiais dos seus velhos aparelhos/baterias, esta a fazer uma enorme contribuição para a protecção do ambiente.

GB Operating instruction

- 1. Safety Notes** 
- Use the product for its intended purpose only.
 - Do not operate the product outside the power limits given in the specifications.
 - Protect the product from dirt, moisture and overheating, and only use it in a dry environment.
 - Do not use the product in moist environments and avoid splashes.
 - Do not bend or crush the cable.
 - Do not drop the product and do not expose it to any major shocks.
 - Always pull directly on the plug when disconnecting the cable, never on the cable itself.
 - Keep this product, as all electrical products, out of the reach of children!
 - Dispose of packaging material immediately according to locally applicable regulations.
 - Do not modify the product in any way. Doing so voids the warranty.
 - When using this product, observe the applicable local traffic laws and regulations.
 - Take care that components such as airbags, safety areas, controls, instruments, etc. and visibility are not blocked or restricted.

Notes


- For some vehicle types, the ignition has to be switched on to supply power to the 12 V car socket. For more information, please refer to your vehicle's manual.
- Disconnect all cable and on-board connections after use.

2. Technical Data

Input voltage	12 – 16 V
Output voltage	5 V
Output current	2,4 A

3. Recycling Information

Note on environmental protection:

 After the implementation of the European Directive 2012/19/EU and 2006/66/EU in the national legal system, the following applies: Electric and electronic devices as well as batteries must not be disposed of with household waste. Consumers are obliged by law to return electrical and electronic devices as well as batteries at the end of their service lives to the public collecting points set up for this purpose or point of sale. Details to this are defined by the national law of the respective country. This symbol on the product, the instruction manual or the package indicates that a product is subject to these regulations. By recycling, reusing the materials or other forms of utilising old devices/batteries, you are making an important contribution to protecting our environment.

- E** Instrucciones de uso
- P** Manual de instruções
- GB** Operating Instructions