

hama®

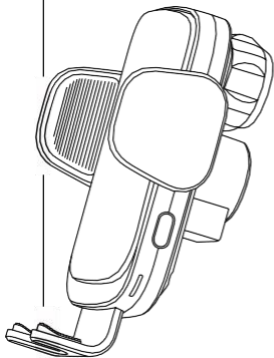
THE SMART SOLUTION

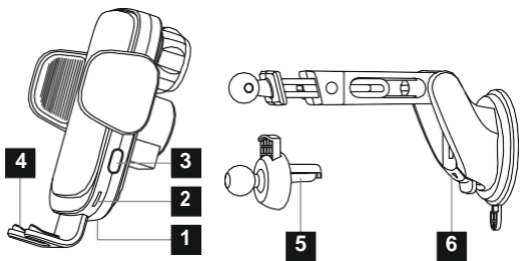
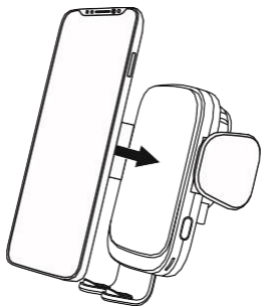
00
188300

Incarcator Wireless “FC10C Motion”

Manual Instrucțiuni

RO



A**B**

Butoane și Display

1. USB-C
2. Status LEDs
3. Buton atingere
4. Setarea înălțimii reglabile
5. Suport grilă de ventilație
6. Suport telescopic cu ventuza

Vă mulțumim că ați ales un produs Hama. Faceți-vă timp și citiți complet instrucțiunile și informațiile următoare. Vă rugăm să păstrați aceste instrucțiuni într-un loc sigur pentru referințe viitoare. Dacă vindeți dispozitivul, transmiteți aceste instrucțiuni de operare noului proprietar.

1. Explicația simbolurilor și notelor de avertizare

Avertizare



Acest simbol este utilizat pentru a indica instrucțiuni de siguranță sau pentru a vă atrage atenția asupra pericolelor și riscurilor specifice.

Nota



Acest simbol este utilizat pentru a indica informații suplimentare sau note importante.

2. Conținut ambalaj

- 1x 'FC10C Motion' Incarcator Wireless pentru smartphone
- 1x Suport montare în grila de ventilație
- 1x Suport telescopic cu ventuza
- 1x cablu USB-C
- 1x Incarcator
- Insucțiuni utilizare

3. Note de siguranță

- Produsul este destinat numai pentru uz privat, necomercial.
- Protejați produsul de murdărie, umiditate și supraîncălzire și folosiți-l numai într-un mediu uscat.
- Nu expuneți produsul la șocuri majore.
- Nu folosiți produsul în afara limitelor de putere indicate în specificații.
- Nu deschideți dispozitivul și nu îl folosiți în continuare dacă este deteriorat.
- Nu folosiți produsul în zonele în care utilizarea dispozitivelor electronice nu este permisă.
- Pentru a preveni deteriorarea cauzată de supraîncălzire, asigurați-vă că produsul nu este acoperit de materiale textile, metal sau alte obiecte.
- Aruncați imediat materialele de ambalare conform reglementărilor locale aplicabile.
- Nu modificați produsul în niciun fel. Făcând acest lucru, anulați garanția.
- Utilizați produsul doar în scopul prevăzut.
- Nu folosiți produsul în imediata apropiere a încălzitoarelor sau a altor surse de căldură sau în lumina directă a soarelui.
- Nu folosiți produsul în zonele în care utilizarea dispozitivelor electronice nu este permisă.
- Nu încercați să reparați singur sau să reparați produsul. Lăsați toate lucrările de serviciu experților calificați.
- Păstrați acest produs, ca toate produsele electrice, la îndemâna copiilor!
- Când utilizați acest produs, respectați legile și reglementările locale privind traficul.

- Aveți grijă ca componente precum airbag-uri, zone de siguranță, comenzi, instrumente etc. și vizibilitatea nu sunt blocate sau restricționate.
- Nu vă lăsați distras de produs atunci când conduceți un vehicul. Atenție întotdeauna la traficul din jur și la mediul dumneavoastră.
- Verificați dacă produsul este montat în siguranță înainte de a începe călătoria.

Nu puneți carduri bancare sau carduri similare cu benzi magnetice, sau alte obiecte sensibile magnetic, pe produs. Datele de pe carduri ar putea fi deteriorate sau șterse.



Avertizare Asigurați-vă că nu există părți metalice (de exemplu, placă metalică pentru suport magnetic) în spatele dispozitivului terminal. Metalul se poate încălzi semnificativ în câmpul încărcătorului de inducție, provocând pagube la dispozitivul terminal și / sau la încărcător.



4. Noțiuni introductive și funcționare

Nota



- Pentru a vă putea încărca dispozitivul terminal utilizând încărcătorul wireless, dispozitivul terminal trebuie să fie compatibil cu tehnologia de încărcare inductivă. Vă rugăm să citiți instrucțiunile de operare ale dispozitivului.
- Rețineți că prezența carcaselor de telefon mobil, huse sau alte materiale între încărcătorul wireless și partea din spate a dispozitivului terminal poate interfera cu încărcarea sau chiar o poate preveni.

Ațașați încărcătorul de vehicule fără fir la grila de ventilație a vehiculului dvs. utilizând suportul de grilă de ventilație furnizat (5) sau la parbrizul vehiculului dvs. utilizând suportul telescopic. Asigurați-vă că vizibilitatea nu este obstrucționată.

- Conectați cablul USB-C inclus la intrarea USB-C (1) a încărcătorului wireless și la un încărcător USB adecvat pentru mașină. Vă rugăm să consultați instrucțiunile de utilizare pentru încărcătorul USB al mașinii utilizat.
- Când sursa de alimentare este activă și după o scurtă autotestare, ambele leduri (2) sunt de culoare verde aprinsă.
- Încărcătorul verifică dacă există un smartphone în suport. Dacă nu există detectat, deschide automat suporturile de susținere.

Avertizare



- Utilizați numai dispozitive de încărcare adecvate sau conexiuni USB pentru încărcare.
- De regulă, nu folosiți dispozitive de încărcare sau conexiuni USB defecte și nu încercați să le reparați singuri.

Introduceți dispozitivul terminal cu spatele în încărcătorul wireless (B). Suporturile de susținere se închid automat și smartphone-ul este fixat pe loc.

- Încărcarea începe imediat ce a fost generat un câmp de inducție eficient. Culoarea ambelor LED-uri de stare (2) trece la albastru. Starea actuală de încărcare apare pe dispozitivul dvs. terminal.
- Dacă nu se poate stabili nicio conexiune prin inducție, poate fi necesar să schimbați poziția dispozitivului terminal (B). În acest scop, puteți extrage puțin suportul de susținere inferior sau glisați-l. Un mecanism de blocare integrat vă asigură că dispozitivul terminal este ținut ferm în poziția de reglare.
- Încărcarea se oprește automat odată ce bateria dispozitivului este complet încărcată. LED-urile de stare (2) se sting.
- Scoateți dispozitivul terminal din încărcătorul wireless sau deconectați încărcătorul de la sursa de alimentare. Atingeți unul dintre cele două butoane tactile din partea laterală a încărcătorului pentru a deschide suporturile de susținere.
- Datorită stocării integrate de alimentare, încărcătorul poate fi deschis și închis de câteva ori după oprirea alimentării.

- Dacă există încărcături metalice sau magnetice pe încărcător, ledurile vor alterna între lumina verde și albastră. Încărcătorul este apoi oprit.

5. Îngrijire și întreținere

Curățați acest produs numai cu o cârpă ușor umedă, fără scame și nu folosiți agenți de curățare agresivi.

Nota



Deconectați dispozitivul de la sursa de alimentare înainte de a-l curăța sau dacă nu va fi folosit pentru o perioadă lungă de timp.

Hama GmbH & Co KG nu își asumă nicio răspundere și nu oferă nicio garanție pentru daunele rezultate din instalarea / montarea necorespunzătoare, utilizarea necorespunzătoare a produsului sau din nerespectarea instrucțiunilor de exploatare și / sau a notelor de siguranță.

7. Service si Asistenta

Va rog contactati Hama Romania daca aveti intrebari legate de acest produs: office.ro@hama.com. Telefon: 0214104624 Restul informatiilor pot fi gasite pe site-ul: www.hama.com

8. Date tehnice

| Incarcator masina wireless | |
|--------------------------------|---------------------------------|
| Intrare | 5V_max. 2.0 A 9V_max. 1.67 A |
| Iesire (in conditii optime) | max. 10 W |
| Dimensiuni | 72.5 x 116.5x 55 mm |

9. Informatii reciclare

Instrucțiuni pentru protecția mediului înconjurător:



Din momentul aplicării directivelor europene 2012/19/EU și 2006/66/EU în dreptul național sunt valabile următoarele: Aparatele electrice și electronice nu pot fi salubrizate cu gunoiul menajer. Consumatorul este obligat conform legii să predea aparatele electrice și electronice la sfârșitul duratei de utilizare la locurile de colectare publice sau înapoi de unde au fost cumpărate. Detaliile sunt reglementate de către legislația țării respective. Simbolul de pe produs, în

instrucțiunile de utilizare sau pe ambalaj indică aceste reglementări. Prin reciclarea, revalorificarea materialelor sau alte forme de valorificare a aparatelor scoase din uz aduceți o contribuție importantă la protecția mediului nostru înconjurător.

Declarație de conformitate



Prin prezenta, Hama GmbH & Co KG, declară că tipul de echipamente radio [00188300] este în conformitate cu Directiva 2014/53/UE. Textul integral al declarației UE de conformitate este disponibil la următoarea adresă internet:

www.hama.com -> 00188300 -> Downloads

| | |
|------------------------------|-----------------------------|
| Banda (benzile) de frecvențe | 128 kHz |
| Puterea maximă | 5,51 x 10 ⁻¹⁰ mW |



hama®

Hama GmbH & Co KG
86652 Monheim/Germany
www.hama.com

Toate mărcile listate sunt mărci comerciale ale companiilor corespunzătoare. Sunt excluse erorile și omisiunile și sunt supuse modificărilor tehnice. Sunt aplicate condițiile noastre generale de livrare și plată

00188300/11.19