

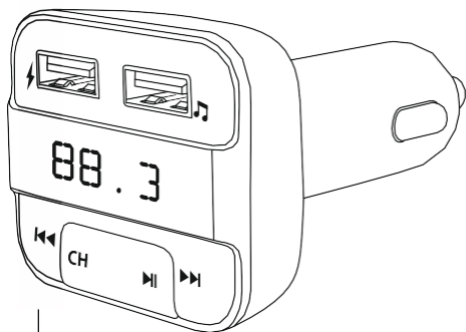
# ***hama***<sup>®</sup>

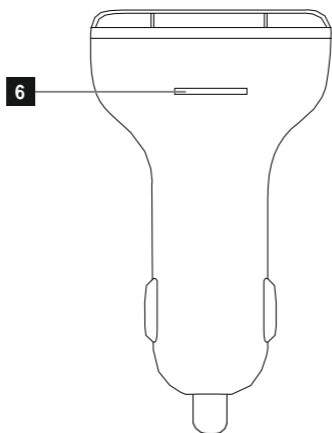
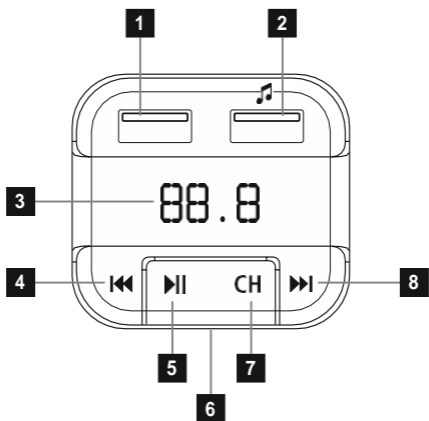
THE SMART SOLUTION

00  
183274

## **Transmițător FM + Funcție Bluetooth<sup>®</sup>**

Instrucțiuni de utilizare





# G Instrucțiuni de utilizare

## Comenzi și afișaje

1. Conexiune de încărcare USB, 2,4 A
2. Conexiune de încărcare USB, stick 1A/

## USB

3. Afișaj / Indicator de frecvență
  4. Salt înapoi un titlu, Volum -
  5. Porniți/Începeți redarea
  6. Lateral: slot pentru card microSD
  7. Selectarea frecvenței de transmisie
  8. Salt înainte cu un titlu / Volum +
- Vă mulțumim că ați ales un produs Hama. Fă-ți timp și citește complet următoarele instrucțiuni și informații. Vă rugăm să păstrați aceste instrucțiuni într-un loc sigur pentru referințe ulterioare. Dacă vinzi acest dispozitiv, vă rugăm să transmiteți aceste instrucțiuni de utilizare noului proprietar. Conținutul pachetului

- Transmițător FM cu Bluetooth®- și funcție de încărcare
- Aceste instrucțiuni de utilizare

## Note de siguranță

- Produsul este destinat exclusiv utilizării private, necomerciale.
- Utilizați produsul numai în scopul pentru care a fost destinat.
- Nu utilizați produsul în afara limitelor de putere indicate în specificații.
- Protejați produsul de murdărie, umiditate și supraîncălzire și utilizați-l numai într-un mediu uscat.
- Nu utilizați produsul în medii umede și evitați stropirea.
- Nu îndoiți și nu striviți cablul.
- Trageți întotdeauna direct de ștecher atunci când deconectați cablul, niciodată de cablul în sine.
- Nu scăpați produsul și nu-l expuneți la șocuri majore.
- Aruncați imediat materialul de ambalaj conform reglementărilor locale aplicabile.
- Nu modificați produsul în niciun fel. Procedând astfel, se anulează garanția.



## Nota

- Când utilizați acest produs, respectați legile și reglementările locale aplicabile în materie de trafic.
- Aveți grijă ca componente precum airbag-urile, zonele de siguranță, comenzile, instrumentele etc. și vizibilitatea să nu fie blocate sau restricționate.



## Avertizare

- Nu continuați să utilizați dispozitivul dacă acesta este vizibil deteriorat.

## 1. Caracteristicile produsului

Transmițătorul FM este folosit pentru a transmite muzică sau voce de pe un dispozitiv mobil (smartphone, tabletă etc.) către un dispozitiv de redare FM (cum ar fi un radio auto) la calitate înaltă într-o mașină, rulotă sau barcă. În același timp, până la două dispozitive terminale pot fi încărcate simultan folosind conexiunile USB. Transmițătorul FM este compatibil cu toate dispozitivele terminale care au funcție Bluetooth®. Transmițătorul FM poate transmite și muzică sau voce direct de pe un stick USB (maximum 32 GB) sau un card microSD (maximum 32 GB).

### Introducere și funcționare

- Conectați transmițătorul FM la o priză a sistemului electric al vehiculului dumneavoastră și apoi stabiliți conexiunea Bluetooth® între dispozitivul mobil și transmițătorul FM, așa cum este descris mai jos.
- Alternativ, fișierele audio pot fi transferate direct de pe un stick USB sau card microSD.

## Nota

- Pentru unele tipuri de vehicule, contactul trebuie pus pentru a alimenta priza auto de 12 V. Pentru mai multe informații, vă rugăm să consultați instrucțiunile de utilizare ale vehiculului dumneavoastră.
- Deconectați toate cablurile și conexiunile de la bord după utilizare.

## Notă – Bluetooth®

### parola

Unele dispozitive terminale necesită o parolă pentru a se conecta la un alt dispozitiv Bluetooth®.

- Dacă dispozitivul dvs. terminal solicită o parolă pentru conectarea la difuzor, introduceți 0000.

## 1.1 Împerecherea Bluetooth®

### Nota

- Verificați dacă dispozitivul dvs. mobil (player MP3, telefon mobil etc.) este compatibil Bluetooth®.
- Dacă nu, singura modalitate prin care puteți utiliza transmițătorul FM pentru redare este cu un stick USB sau un card microSD.
- Rețineți că raza maximă de acțiune pentru Bluetooth® este de 10 metri fără obstacole precum pereți, oameni etc.
- Asigurați-vă că dispozitivul dvs. terminal compatibil Bluetooth® este pornit și că Bluetooth® este activat.
- Conectați transmițătorul FM la o priză de mașină situată lângă radioul auto.
- Asigurați-vă că transmițătorul FM se află în raza maximă de acțiune Bluetooth® de 10 metri.
- Deschideți setările Bluetooth® pe dispozitivul dvs. terminal și așteptați până când BT10 apare în lista de dispozitive Bluetooth® găsite.
- Selectați BT10 și așteptați până când transmițătorul FM este afișat ca conectat în setările Bluetooth® de pe dispozitivul dvs. terminal. O frecvență de transmisie este acum afișată pe afișaj.

## Notă – Conexiune deteriorată




După ce transmițătorul FM și dispozitivul terminal au fost împerecheate, se stabilește automat o conexiune. Dacă conexiunea Bluetooth® nu este stabilă automat, verificați următoarele:

Verificați setările Bluetooth® ale dispozitivului dvs. terminal pentru a vedea dacă BT10 este conectat. Dacă nu, repetați pașii enumerați la împerecherea Bluetooth®.


- Verificați dacă dispozitivul dvs. terminal și transmițătorul FM sunt la mai puțin de 10 metri unul de celălalt. Dacă nu, apropiați dispozitivele.
- Verificați dacă obstacolele afectează raza de acțiune. Dacă da, apropiați dispozitivele.

## 1.2 Redare audio (prin Bluetooth®)

Porniți și controlați redarea audio pe dispozitivul terminal conectat în consecință. Alternativ, redarea audio poate fi controlată și pe transmițătorul FM (dacă dispozitivul conectat acceptă această funcție).

- Apasa  butonul funcțional pentru a porni sau întrerupe redarea audio.
- Apasa  butonul de funcție pentru următorul post.
- Apasa  butonul funcțional pentru postul anterior.

### 1.3 Redare audio (prin stick USB sau card microSD)

Conectați stick-ul USB la mufa USB marcată cu  (2); redarea va începe automat.



- Introduceți un card microSD în slotul pentru card (6) pe transmițătorul FM; redarea va începe automat.



#### Nota

- Capacitatea stick-ului USB sau a cardului microSD nu trebuie să depășească 32 GB.
- Următoarele formate sunt acceptate pentru redarea audio: MP3.

### 4.4 Căutare manuală a postului

- Căutați o frecvență disponibilă pe radioul auto (static fără semnale parțiale).
- Setati aceeași frecvență pe transmițătorul FM. Pentru a face acest lucru, apăsați și mențineți apăsat butonul CH (7) până când indicatorul de frecvență de pe afișaj (3) începe să clipească.
- Apoi apăsați butonul  sau  pentru a seta frecvența dorită.
- Emițătorul FM stochează întotdeauna ultima frecvență setată

#### Notă – Standby automat

- După 50 până la 60 de secunde fără să fie apăsat un semnal muzical sau un buton, transmițătorul FM trece în standby.
- Dacă primește un semnal muzical sau este apăsat un buton, transmițătorul FM este activat din nou.

### 4.5 Funcție de încărcare

Transmițătorul FM are două conexiuni USB. Acestea furnizează curenții de încărcare specificați la punctul 8. Specificații tehnice.



#### Notă – Conectarea dispozitivelor terminale

- Înainte de a conecta un dispozitiv terminal, verificați dacă puterea de ieșire a încărcătorului poate furniza suficientă putere pentru dispozitiv.
- Asigurați-vă că consumul total de energie al tuturor dispozitivelor terminale conectate nu depășește 3400 mA.
- Vă rugăm să consultați instrucțiunile din manualul de utilizare al dispozitivului dvs. terminal.
- Deconectați toate cablurile și conexiunile la rețea după utilizare.


### 2. Îngrijire și întreținere

Curățați acest produs numai cu o cârpă ușor umedă, fără scame și nu utilizați agenți de curățare agresivi.

### 3. Declinarea răspunderii la garanție

Hama GmbH & Co KG nu își asumă nicio răspundere și nu oferă nicio garanție pentru daune rezultate din instalarea/montarea necorespunzătoare, utilizarea necorespunzătoare a produsului sau din nerespectarea instrucțiunilor de utilizare și/sau a notelor de siguranță. Service și asistență Vă rugăm să contactați Hama Product Consulting dacă aveți întrebări despre acest produs. Hotline: +49 9091 502-0 (germană/engleză) Informații suplimentare de asistență pot fi găsite aici: [www.hama.com](http://www.hama.com)

#### 4. Date tehnice

	<b>Transmițător FM cu funcție Bluetooth®</b>
Tehnologia Bluetooth®	Bluetooth® v2.1.
Tensiune de intrare	12 – 16V
Curentul de intrare	1.7 A
Tensiune de ieșire, USB	5.0 V
Curent de ieșire, USB 1	2.4 A
Curent de ieșire, USB 2 (marcat cu simbol)	1 A
Gama de frecvențe VHF	87.6–107.9 MHz
Puterea de transmitere	Max. 50 nW

#### 5. Informații despre reciclare

##### Notă privind protecția mediului:



După implementarea Directivei Europene 2012/19/UE și 2006/66/UE în sistemul juridic național, se aplică următoarele:

Electrice și electronice dispozitivele, precum și bateriile nu trebuie aruncate împreună cu deșeurile menajere. Consumatorii sunt obligați prin lege să returneze dispozitivele electrice și electronice, precum și bateriile la sfârșitul duratei de viață, la punctele publice de colectare amenajate în acest scop sau la punctul de vânzare. Detaliile în acest sens sunt definite de legislația națională a țării respective. Acest simbol de pe produs, manualul de instrucțiuni sau ambalaj indică faptul că un produs este supus acestor reglementări. Prin reciclarea, reutilizarea materialelor sau alte forme de utilizare a dispozitivelor/bateriilor vechi, aduci o contribuție importantă la protejarea mediului.

Declarație de conformitate Prin prezenta, Hama GmbH & Co KG declară că echipamentul radio de tip [00183274] este în conformitate cu Directiva 2014/53/UE. Textul integral al declarației UE de conformitate este disponibil la următoarea adresă de internet:

[www.hama.com](http://www.hama.com) -> 00183274 -> Descărcări

Frecvența pentru	2.402 GHz ~ 2.480 GHz
Transferuri Bluetooth®	-0.93 dBm
Bluetooth®	87.6 – 107.9 MHz
putere de transmisie	-47.44 dBm

# ***hama***®

Hama GmbH & Co KG  
86652 Monheim / Germany  
[www.hama.com](http://www.hama.com)



Marca verbală și siglele *Bluetooth*® sunt mărci comerciale înregistrate deținute de Bluetooth SIG, Inc. și orice utilizare a acestor mărci de către Hama GmbH & Co KG este sub licență. Alte mărci comerciale și nume comerciale aparțin deținătorilor respectivi.

Toate mărcile listate sunt mărci comerciale ale companiilor corespunzătoare. Cu excepția erorilor și a omisiunilor și sub rezerva modificărilor tehnice. Se aplică condițiile noastre generale de livrare și plată