


hama

00
182514

Active Stylus

"Scribble"

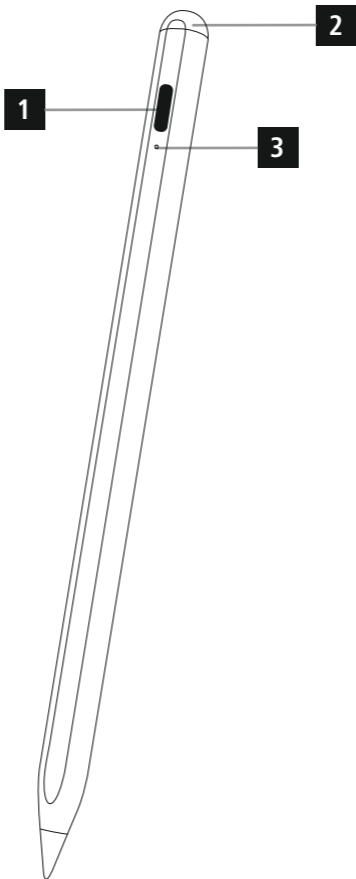
Ponteiro ativo



Manual de instruções

P

Pic. 1



Elementos de comando e indicações

1. Tomada de carregamento USB-C
2. Interruptor para ligar/desligar
3. LED de estado

Muito obrigado por se ter decidido por este produto Hama!

Antes de utilizar o produto, leia atentamente todas as indicações e observações deste manual. Em seguida, guarde as instruções de uso num local seguro, para as poder consultar sempre que necessário. Se transferir o produto para um novo proprietário, entregue também este manual de instruções.

1. Explicação dos símbolos de aviso e das observações

Aviso



Este símbolo é utilizado para identificar informações de segurança ou para chamar a atenção para perigos e riscos especiais.

Nota



Este símbolo é utilizado para identificar informações de segurança adicionais ou para assinalar observações importantes.

2. Conteúdo da embalagem

- Ponteiro ativo "Scribble"
- Cabo USB-C
- Este manual de instruções

3. Indicações de segurança

- O produto está previsto apenas para utilização privada e não comercial.
- Nunca utilize o produto diretamente ao pé de aquecimentos ou de outras fontes de calor, nem o exponha à incidência direta dos raios de sol.
- Proteja o produto da sujidade, da humidade e do sobreaquecimento, e utilize-o apenas em ambientes secos.
- Tal como qualquer outro dispositivo elétrico, este produto não pode ser manuseado por crianças.
- Nunca deixe cair o produto, nem o submeta a choques fortes.
- A bateria está instalada de forma fixa e não pode ser removida. Elimine o produto em conformidade com as disposições legais.
- Nunca abra o produto, nem o utilize caso esteja danificado.
- Nunca utilize o produto fora dos limites de desempenho indicados nos dados técnicos.

- Não utilize o produto se este apresentar danos visíveis.
- As crianças não devem brincar com o produto. A limpeza e a manutenção por parte do utilizador não devem ser realizadas por crianças sem supervisão.
- Não introduza alterações no produto. Se o fizer, a garantia deixará de ser válida.
- Elimine imediatamente o material da embalagem em conformidade com as normas locais aplicáveis.
- Nunca deite a bateria ou o produto para o fogo.
- Não altere nem deforme/aqueça/desmonte as baterias.

4. Colocação em funcionamento e operação

Nota



Utilize sempre só acessórios originais (ou acessórios autorizados pela Hama), a fim de evitar danos no produto.

Aviso - Íman



- Não coloque cartões de multibanco ou semelhantes com faixas magnéticas na proximidade do íman. As informações memorizadas na faixa magnética dos cartões poderão ser danificadas ou completamente apagadas.
- Mantenha o íman fora do alcance de pessoas com pacemakers cardíacos. O íman poderá afetar o funcionamento do pacemaker.

4.1 Carregamento da bateria

Aviso – Bateria



- Utilize apenas carregadores ou portas USB adequados para efetuar o carregamento.
- Nunca utilize um carregador ou tomadas USB danificados, nem os tente reparar.
- Não submeta o produto a um carregamento excessivo ou a um descarregamento completo.
- Evite um armazenamento, um carregamento e uma utilização em condições de temperaturas extremas e de pressão atmosférica extremamente baixa (como, por exemplo, a grandes altitudes).
- Sempre que o produto for armazenado por um período prolongado, recarregue-o regularmente (pelo menos trimestralmente).

- O produto dispõe de um acumulador recarregável.
- Antes de utilizar o produto pela primeira vez, carregue-o uma vez com a carga total.
- Ligue o cabo de carregamento USB fornecido juntamente à tomada USB do produto.
- Ligue a ficha livre do cabo de carregamento USB a um carregador USB apropriado.
- Ao fazê-lo, cumpra as indicações do manual de instruções do carregador USB utilizado.
- O LED de estado (3) acende-se durante o processo de carregamento, permanentemente, a vermelho. Quando o acumulador estiver completamente carregado, o LED de estado (3) acende-se a verde.

Nota – Carregamento/capacidade do acumulador

- Um carregamento completo demora cerca de 90 minutos.
- O acumulador do ponteiro pode ser carregado tanto ligado, quanto desligado.
- Se a capacidade do acumulador for inferior a 10 %, o LED de estado (3) pisca lentamente a azul e desliga-se automaticamente após cerca de 10 segundos.
- A duração efetiva da carga varia em função da utilização do dispositivo, das definições e das condições ambientais (as baterias têm uma vida útil limitada).

Observação – Desligamento automático

- Tenha em atenção que, passados 5 minutos sem qualquer ação, o ponteiro se desliga.

Nota – Danos no visor

A fim de evitar danos no visor, tenha atenção aos seguintes pontos:

- Evite exercer uma forte pressão com o ponteiro no visor.
- Certifique-se de que o visor e o ponteiro estão limpos antes da utilização. Pequenas impurezas como grãos de areia durante a utilização do ponteiro podem causar riscos.

Nota – Película de proteção do ecrã/ vidro de proteção

A utilização de películas de proteção do ecrã/ vidro de proteção pode restringir o funcionamento do ponteiro.

- Pressione o botão de ligar/desligar (2), para ligar o ponteiro. O LED de estado (3) acende-se permanentemente a azul.
- Pressione o botão de ligar/desligar (2), para desligar o ponteiro. O LED de estado (3) apaga-se.

5. Manutenção e conservação

Limpe o produto apenas com um pano sem pelos ligeiramente humedecido e não utilize produtos de limpeza agressivos.

6. Exclusão de responsabilidade

A Hama GmbH & Co KG declina toda e qualquer responsabilidade ou garantia por danos decorrentes da instalação, da montagem ou do manuseamento incorretos do produto ou do incumprimento do manual de instruções e/ou das indicações de segurança.

7. Dados técnicos

	Ponteiro ativo "Pro"
Alimentação de energia	5 V / 1 A
Consumo de energia	5 V --- 120 mA
Tipo de pilha	Li-Po
Capacidade mínima	130 mAh/0,48 Wh
Capacidade típ.	140 mAh/0,52 Wh
Peso	14 g
Dimensões C x Ø	165 x 9 mm
Pré-requisitos do sistema – Função Scribble	- iPad OS14 ou superior - Suporte ao idioma







hama

Hama GmbH & Co KG
86652 Monheim / Germany

Service & Support

 www.hama.com

 +49 9091 502-0

D **GB**



PAP
Raccolta Carta

All listed brands are trademarks of the corresponding companies. Errors and omissions excepted, and subject to technical changes. Our general terms of delivery and payment are applied.

00182514/04.23