

hama

SAT-Multischalter, 5/6 NT “Lypsi SE”

SAT Multiswitch, 5/6 NT

D Bedienungsanleitung

1. Sicherheitshinweise

Vor Öffnen des Gerätes Netzstecker ziehen bzw. Stromzuführung entfernen, andernfalls besteht Lebensgefahr. Dies gilt auch, wenn Sie das Gerät reinigen oder an den Anschlüssen arbeiten. Das Gerät ist nicht Tropf- oder Spritzwasser geschützt. Setzen Sie das Produkt nicht dem Kontakt mit Regen, Feuchtigkeit oder anderen Flüssigkeiten aus, um eine Beschädigung des Gerätes zu vermeiden und um sich vor Verletzungen durch Kurzschlüsse zu schützen. Betreiben Sie das Gerät nur an einer dafür zugelassenen Netzsteckdose. Die Netzsteckdose muss jederzeit erreichbar sein. Betreiben Sie das Produkt nicht weiter, wenn es offensichtlich Beschädigungen aufweist. Defektes Gerät nicht mehr benutzen und nicht öffnen. Reparatur nur durch autorisierten Fachmann. Diese Gerät gehört, wie alle elektronischen Geräte, nicht in Kinderhände!

2. Allgemeine Montage

Betreiben Sie das Gerät nur an einer dafür zugelassenen Netzsteckdose. Planen Sie den Montage- bzw. Aufstellort so, dass Sie in Gefahrensituationen den Netzstecker leicht erreichen und aus der Steckdose ziehen können. Wählen Sie den Montage- bzw. Aufstellort so, dass Kinder nicht unbeaufsichtigt am Gerät und dessen Anschlüssen spielen können. Der Montage- bzw. Aufstellort muss eine sichere Verlegung aller angeschlossenen Kabel ermöglichen. Stromversorgungskabel sowie Zuführungskabel dürfen nicht durch irgendwelche Gegenstände beschädigt oder gequetscht werden. Um sowohl Beschädigungen am Gerät als auch mögliche Folgeschäden zu vermeiden, dürfen für Wandmontage vorgesehene Geräte nur auf einer ebenen Grundfläche montiert werden.

3. Feuchtigkeit


Wählen Sie einen Montage- bzw. Aufstellungsort, an dem unter keinen Umständen, Flüssigkeiten oder Gegenstände in das Gerät gelangen können (z.B. Kondenswasser, Dachundichtigkeiten, Gießwasser etc.).

4. Wärme

Setzen Sie das Gerät niemals direkter Sonneneinstrahlung aus und vermeiden Sie die direkte Nähe von Wärmequellen (z.B. Heizkörper, andere Elektrogeräte, Kamin etc.). Offene Flammen (z.B. Kerzen) nicht auf das Gerät stellen. Bei Geräten, die Kühlkörper oder Lüftungsschlitze haben, muss daher unbedingt darauf geachtet werden, dass diese keinesfalls abgedeckt oder verbaut werden. Sorgen Sie außerdem für eine großzügig bemessene Luftzirkulation um das Gerät. Damit verhindern Sie mögliche Schäden am Gerät sowie Brandgefahr durch Überhitzung. Achten Sie unbedingt darauf, dass Kabel nicht in die Nähe von Wärmequellen (z.B. Heizkörper, andere Elektrogeräte, Kamin etc.) kommen.

5. Entsorgungshinweise

Hinweis zum Umweltschutz:

 Ab dem Zeitpunkt der Umsetzung der europäischen Richtlinien 2012/19/EU und 2006/66/EG in nationales Recht gilt folgendes: Elektrische und elektronische Geräte sowie Batterien dürfen nicht mit dem Hausmüll entsorgt werden. Der Verbraucher ist gesetzlich verpflichtet, elektrische und elektronische Geräte sowie Batterien am Ende ihrer Lebensdauer an den dafür eingerichteten, öffentlichen Sammelstellen oder an die Verkaufsstelle zurückzugeben. Einzelheiten dazu regelt das jeweilige Landesrecht. Das Symbol auf dem Produkt, der Gebrauchsanleitung oder der Verpackung weist auf diese Bestimmungen hin. Mit der Wiederverwertung, der stofflichen Verwertung oder anderen Formen der Verwertung von Altgeräten/Batterien leisten Sie einen wichtigen Beitrag zum Schutz unserer Umwelt.

GB Operating instruction

1. Safety instructions

Before opening the device, disconnect the mains plug and remove the power supply; failure to do so could result in serious injury or death. This also applies when cleaning the device or working on the connections. The device is not protected against drops or splashes of water. Do not let the product come into contact with rain, moisture or other liquids to avoid damaging the device and to prevent injuries due to short circuits. Only connect the device to a mains socket that has been approved for the device. The mains socket must always be easily accessible. Do not continue to operate the device if it becomes visibly damaged. Never use or open a defective device. Repair work may only be conducted by an authorized specialist. As with all electronic devices, keep the device out of the reach of children.

2. Installation notes

Only connect the device to a mains socket that has been approved for the device. Plan out the installation location for the device such that the mains plug can be easily reached and unplugged in case of emergency. Choose an installation location such that children cannot play with the device or its connections unsupervised. The installation location must allow for safe routing of all connected cables. Neither power supply cable nor the supply cable may be damaged or crushed by any objects. In order to avoid damage to the device and any secondary damage, all devices intended for wall-mounting may only be mounted on a flat surface.

3. Moisture


Choose an installation location where the device will not, under any circumstances, come into contact with liquids or other objects (e.g. condensation, ceiling leaks, water from plants, etc.).

4. Heat

Do not place the device near heat sources (e.g. radiators, other electric devices, fireplaces, etc.) and avoid placing it in direct sunlight. Open flames (e.g. candles) are not to be placed on the device. With devices that have coolers or ventilation openings, it is very important to ensure that these are never covered or obstructed. Also ensure that the device receives generous air circulation. This will prevent possible damage to the device as well as fire hazards as a result of overheating. It is also very important to ensure that the cable does not come into contact with heat sources (e.g. radiators, other electric devices, fire places, etc.).

5. Recycling Information

Note on environmental protection:

 After the implementation of the European Directive 2012/19/EU and 2006/66/EU in the national legal system, the following applies: Electric and electronic devices as well as batteries must not be disposed of with household waste. Consumers are obliged by law to return electrical and electronic devices as well as batteries at the end of their service lives to the public collecting points set up for this purpose or point of sale. Details to this are defined by the national law of the respective country. This symbol on the product, the instruction manual or the package indicates that a product is subject to these regulations. By recycling, reusing the materials or other forms of utilising old devices/batteries, you are making an important contribution to protecting our environment.

F Mode d’emploi

1. Consignes de sécurité

Retirez la prise de courant ou coupez l'alimentation en électricité avant d'ouvrir l'appareil afin d'écarter tout danger de mort. Cette précaution s'applique également lors du nettoyage de l'appareil ou de travaux sur les connexions. L'appareil n'est pas protégé contre les gouttes et les éclaboussures d'eau. N'exposez pas le produit à la pluie, à l'humidité ou à d'autres liquides afin d'éviter toute détérioration de l'appareil et tout risque de blessure provoqué par un court-circuit. Utilisez l'appareil exclusivement branché à une prise de courant appropriée. La prise de courant doit être accessible à tout moment. Cessez d'utiliser le produit en cas de détérioration visible. Cessez d'utiliser un appareil défectueux et ne tentez pas de l'ouvrir. Faites effectuer les réparations uniquement par du personnel qualifié et autorisé. Cet appareil, comme tout appareil électrique, ne doit pas se trouver à portée des enfants.

2. Montage (généralités)

Utilisez l'appareil exclusivement branché à une prise de courant appropriée. Planifiez le lieu de montage /d'implantation de telle sorte que, en cas d'urgence, la fiche secteur soit facilement accessible et que vous puissiez la retirer de la prise de courant. Sélectionnez un lieu de montage/d'implantation dans lequel les enfants ne peuvent pas accéder à l'appareil ni à ses connexions. Le lieu de montage/d'implantation doit permettre une pose sécurisée de tous les câbles. Le cordon d'alimentation électrique ainsi que l'amenée de courant ne doivent pas être susceptibles d'être coincés ou détériorés par un quelconque objet. Les appareils prévus pour un montage mural doivent être installés uniquement sur une surface plane afin d'éviter toute détérioration de l'appareil et tout dommage consécutif.

3. Humidité


Sélectionnez un lieu de montage/d'implantation dans lequel en aucun cas du liquide ou un objet ne peut pénétrer dans l'appareil (eau condensée, fuite d'eau provenant du toit, eau d'arrosage, etc.).

4. Chaleur

N'exposez en aucun cas l'appareil aux rayons directs du soleil et évitez la proximité directe de sources de chaleur (radiateurs, autres appareils électriques, cheminée, etc.). Ne placez aucun objet incandescent (bougies, etc.) sur l'appareil. Veillez impérativement à ne pas recouvrir ou condamner les éventuels ventilateurs ou fentes d'aération de certains appareils. Veillez également à garantir une excellente circulation de l'air autour de l'appareil, afin d'éviter toute détérioration éventuelle de l'appareil ainsi que tout risque d'incendie provoqué par une éventuelle surchauffe. Veillez impérativement à éloigner les câbles de sources de chaleur (radiateurs, autres appareils électriques, cheminée, etc.).

5. Consignes de recyclage

Remarques concernant la protection de l'environnement:

 Conformément à la directive européenne 2012/19/EU et 2006/66/CE, et afin d'atteindre un certain nombre d'objectifs en matière de protection de l'environnement, les règles suivantes doivent être appliquées: Les appareils électriques et électroniques ainsi que les batteries ne doivent pas être éliminés avec les déchets ménagers. Le pictogramme "picto" présent sur le produit, son manuel d'utilisation ou son emballage indique que le produit est soumis à cette réglementation. Le consommateur doit retourner le produit/la batterie usager aux points de collecte prévus à cet effet. Il peut aussi le remettre à un revendeur. En permettant enfin le recyclage des produits ainsi que les batteries, le consommateur contribuera à la protection de notre environnement. C'est un acte écologique.

E Instrucciones de uso

1. Instrucciones de seguridad

Antes de abrir el aparato, desenchúfelo o desconecte la alimentación de corriente, de otro modo existe peligro de muerte. Lo mismo tiene validez a la hora de limpiar el aparato o de trabajar en las conexiones. El aparato no está protegido contra goteo o salpicaduras. No esponga el producto a la lluvia, humedad u otros líquidos para evitar el deterioro del aparato y para protegerse de lesiones provocadas por cortocircuitos. Enchufe el aparato sólo a una toma de corriente autorizada. La toma de corriente debe estar accesible en todo momento. No siga utilizando el producto si presenta daños visibles. No utilice ni abra aparatos defectuosos. Las reparaciones deben ser realizadas sólo por personal especializado. Este aparato, como todos los aparatos eléctricos, no debe estar en manos de los niños.

2. Montaje en general

Enchufe el aparato sólo a una toma de corriente autorizada. Planifique el lugar de montaje o instalación de modo que, en el caso de que se presenten situaciones de peligro, pueda acceder fácilmente al conector y desenchufarlo. Seleccione el lugar de montaje o instalación de modo que los niños no puedan jugar con el aparato o sus conexiones. El lugar de montaje o instalación debe permitir un tendido seguro de los cables conectados. El cable de alimentación de corriente y el cable de entrada no deben verse deteriorados o aplastados por ningún objeto. Para evitar deterioros en el aparato y los daños materiales consecuencia de ellos, los aparatos previstos para el montaje mural se deben montar sólo sobre una superficie base plana.

3. Humedad


Elija un lugar de montaje o instalación en el que bajo ninguna circunstancia puedan entrar en el aparato líquidos u objetos (p. ej., agua de condensación, fallos de estanqueidad en el techo, agua de regar, etc.).

4. Calor

No exponga nunca el aparato a la radiación directa del sol y evite la proximidad de fuentes de calor (p. ej., radiadores, otros aparatos eléctricos, chimenea, etc.). No coloque llamas abiertas (p. ej., velas) sobre el aparato. En los aparatos que tengan refrigeradores o ranuras de ventilación, es imprescindible que no se cubran ni tapen. Procure además una buena circulación de aire alrededor del aparato. De este modo se evitan posibles daños en el aparato, así como el peligro de incendio por sobrecalentamiento. No tienda nunca los cables cerca de fuentes de calor (p. ej., radiadores, otros aparatos eléctricos, chimenea, etc.).

5. Instrucciones para desecho y reciclaje

Nota sobre la protección medioambiental:

 Después de la puesta en marcha de la directiva Europea 2012/19/EU y 2006/66/EU en el sistema legislativo nacional, se aplicara lo siguiente: Los aparatos eléctricos y electrónicos, así como las baterías, no se deben evacuar en la basura doméstica. El usuario está legalmente obligado a llevar los aparatos eléctricos y electrónicos, así como pilas y pilas recargables, al final de su vida útil a los puntos de recogida comunales o a devolverlos al lugar donde los adquirió. Los detalles quedaran definidos por la ley de cada país. El símbolo en el producto, en las instrucciones de uso o en el embalaje hace referencia a ello. Gracias al reciclaje, al reciclaje del material o a otras formas de reciclaje de aparatos/pilas usados, contribuye Usted de forma importante a la protección de nuestro medio ambiente.

I Istruzioni per l’uso

1. Indicazioni di sicurezza

Prima di aprire l'apparecchio disinserire la spina elettrica oppure rimuovere l'alimentazione di corrente, altrimenti sussiste il pericolo di vita. Questo vale anche quando si pulisce l'apparecchio oppure si lavora nei collegamenti. L'apparecchio non dispone di una protezione antigocciolo o antispruzzo. Non esporre mai il prodotto alla pioggia, all'umidità o ad altri liquidi per evitare che l'apparecchio venga danneggiato e per proteggergli da eventuali lesioni dovute a cortocircuiti. Collegare l'apparecchio solo ad una presa di rete appositamente omologata. La presa di rete deve essere sempre accessibile. Non mettere in esercizio il prodotto se presenta danni visibili. Non utilizzare più l'apparecchio se difettoso e non aprirlo. Fare eseguire le riparazioni solo da un tecnico specializzato autorizzato. Tenere questo apparecchio, come tutte le apparecchiature elettroniche, fuori dalla portata dei bambini!

2. Montaggio generale

Collegare l'apparecchio solo in una presa di rete appositamente omologata. Pianificare la posizione di montaggio o di installazione in maniera tale, che in situazioni di pericolo la spina elettrica possa essere facilmente raggiunta ed estratta dalla presa di corrente. Scegliere una posizione di montaggio o di installazione in maniera tale, che i bambini non possano giocare con l'apparecchio o i suoi collegamenti senza sorveglianza. La posizione di montaggio o di installazione deve consentire una posa sicura di tutti i cavi collegati. Il cavo della corrente così come il cavo di alimentazione non devono essere danneggiati o piegati da qualche oggetto. Per evitare danni dell'apparecchio oppure possibili danni indiretti, gli apparecchi previsti per il montaggio a parete devono essere montati solo su una superficie di base piana.

3. Umidità

Scegliere una posizione di montaggio o di installazione nella quale, in nessun caso, possano penetrare liquidi oppure oggetti nell'apparecchio (ad esempio acqua di condensazione, perdite nel tetto, acqua per annaffiare ecc.).

4. Calore

Non sottoporre mai l'apparecchio all'irradiazione solare diretta ad evitare di mettere l'apparecchio in prossimità di fonti di calore (ad es. radiatori, altri apparecchi elettrici, camini ecc.). Non mettere sull'apparecchio fiamme aperte (ad es. candele). Con gli apparecchi dotati di termodispersori oppure di fessure di ventilazione, è necessario osservare assolutamente che questi non vengano trasformati o coperte in nessun caso. Provvedere inoltre per una sufficiente circolazione dell'aria intorno all'apparecchio. In questo modo si evitano possibili danneggiamenti dell'apparecchio così come il pericolo d'incendio a causa del surriscaldamento. Osservare assolutamente, che i cavi non siano mai in prossimità di fonti di calore (ad es. radiatori, altri apparecchi elettrici, camini ecc.).

5. Indicazioni di smaltimento

Informazioni per protezione ambientale:

 Dopo l'implementazione della Direttiva Europea 2012/19/EU e 2006/66/EU nel sistema legale nazionale, ci sono le seguenti applicazioni: Le apparecchiature elettriche ed elettroniche e le batterie non devono essere smaltite con i rifiuti domestici. I consumatori sono obbligati dalla legge a restituire i dispositivi elettrici ed elettronici e le batterie alla fine della loro vita utile ai punti di raccolta pubblici preposti per questo scopo o nei punti vendita. Dettagli di quanto riportato sono definiti dalle leggi nazionali di ogni stato. Questo simbolo sul prodotto, sul manuale d'istruzioni o sull'imballo indicano che questo prodotto è soggetto a queste regole. Riciclando, ri-utilizzando i materiali o utilizzando sotto altra forma i vecchi prodotti/le batterie, darete un importante contributo alla protezione dell'ambiente.

1. Biztonsági követelmények

Mielőtt felnyitná a készüléket, szüntesse meg a tápáram-ellátást, mert feszültség alatt lévő készülékbe nyúlni életveszélyes; húzza ki a tápegység dugaszát a konnektorból. Ez a követelmény akkor is érvényes, ha tisztítja a készüléket vagy éppen javítja azt. A készülék nem vízálló, óvja a beázástól és a felröccsenő víztől. Ne tegye a készüléket esőre, párás környezetbe és kerülje el, hogy egyéb folyadékkal kapcsolatba kerüljön; ezzel megelőzheti a káros rövidárlatok keletkezését és elkerülheti az esetleges sérüléseket. A készülék tápkábelét csak akkor csatlakoztassa a konnektorba, ha használni akarja. Olyan fali konnektort használjon, amely könnyen hozzáférhető. Ne üzemeltesse tovább a terméket, ha nyilvánvaló sérülés látható. Ha a készülék véletlenül megsérül vagy hibássá válik, ne használja tovább. A hibássá vált készüléket csak szakember javíthatja. Mint minden elektronikus eszközt, gyermek nem használhatja ezt a készüléket sem!

2. Általános üzembe helyezési feltételek

A tápáram-ellátáshoz megfelelően biztonságos hálózati konnektort válasszon. A készülék elhelyezését és működtetési körülményeit úgy válassza meg, hogy bármilyen üzemzavar vagy tűzveszélyes helyzet esetén a hálózati csatlakozó könnyű módon kihúzható legyen a konnektorból. Az üzembe helyezés előtti szereléshez, majd ezt követően az üzembe helyezéshez olyan helyet válasszon, hogy kisgyermekek ne férhessenek hozzá és ne játszhassanak a közelében. A becsatlakoztatott kábelt és a hálózati tápkábelt úgy helyezze el, hogy az ne képezzen akadályt a lakásban vagy egyéb helyen, ahol rendszeresen közlekednek. Ha a tápáram-kábel bármilyen okból megsérült, ne használja tovább, az egyéb becsatlakoztatott kábeleket úgy válassza ki használatra, hogy azokon ne legyen sérülés. A folyamatos üzemeltetéshez és a nem kívánt sérülések elkerüléséhez, célszerű a falra szerelni a készüléket, miután az alapvető becsatlakoztatási műveleteket elvégezte.

3. Környezeti páratartalom

A felszereléshez és a folyamatos üzemeltetéshez válasszon olyan helyiséget, ahol kicsi a páratartalom, nincs nedvesség és száraz a környezet (nincs vízgűjtő, gőzvezeték, gőztartály, stb.).

4. Hőmérsékleti körülmények

Ne helyezze a készüléket közvetlen napsugárzásnak kitett felületre. Tegye távolabb a hőforrásoktól, (szobai fűtőtesttől, egyéb elektromos készüléktől vagy kéménytől, stb.). Ne üzemeltesse nyílt láng közelében (pl.: gyertyák). Működés közben tegye lehetővé a készülék természetes szellőzését és a szellőző nyílásokat ne takarja le semmivel. Olyan helyiségben, ahol nincs megfelelő szellőzés, biztosítsa a mesterséges légkeringést a készülék környezetében. Ha bármilyen sérülés éri a készüléket, ne üzemeltesse tovább, mert ezzel növeli a túlmelegedést és ez tűzveszélyességi kockázatot jelent. A készülékhez vezető kábeleket ne tegye a hőforrások, szobai fűtőttest, egyéb elektromos készülék vagy kémény közelébe.

5. Ártalmatlanítási előírások

Környezetvédelmi tudnivalók:



Az európai irányelvek 2012/19/EU és 2006/66/EU ajánlása szerint, a megjelölt időponttól kezdve, minden EU-s tagállamban érvényesek a következők: Az elektromos és elektronikai készülékeket és az elemeket nem szabad a háztartási szemétkbe dobni! A leselejtezett elektromos és elektronikus készülékeket és elemeket, akkumulátorokat nem szabad a háztartási szemétkbe dobni. Az elhasznált és működésképtelen elektromos és elektronikus készülékek gyűjtésére törvényi előírás kötelez mindenkit, ezért azokat el kell szállítani egy kijelölt gyűjtő helyre vagy visszavinni a vásárlás helyére. A termék csomagolásán feltüntetett szimbólum egyértelmű jelzést ad erre vonatkozóan a felhasználónak. A régi készülékek begyűjtése, visszaváltása vagy bármilyen formában történő újra hasznosítása közös hozzájárulás környezetünk védelméhez.

P Manual de instruções

1. Indicações de segurança

Antes de abrir o aparelho, desligar a ficha de alimentação ou interromper a entrada de corrente, caso contrário existe perigo de morte. Tal é válido também quando pretender limpar o aparelho ou efectuar trabalhos nas ligações. O aparelho não está protegido contra gotas ou salpicos de água. Não permita que o produto entre em contacto com chuva, humidade ou outros líquidos, de forma a evitar a danificação do aparelho e a proteger-se de ferimentos causados por curto-circuito. Ligue o aparelho apenas a uma tomada para tal autorizada. A tomada deve estar sempre acessível. Não utilize o produto se este apresentar danos visíveis. Não utilize nem abra aparelhos avariados. As reparações devem ser efectuadas somente por técnicos autorizados. Tal como todos os aparelhos electrónicos, este aparelho não deve ser manuseado por crianças!

2. Montagem geral

Ligue o aparelho apenas a uma tomada para tal autorizada. Planeie o local de montagem ou instalação de forma a que, numa situação de perigo, tenha um fácil acesso à ficha de alimentação e possa retirá-la facilmente da tomada. Seleccione o local de montagem ou instalação de forma a impedir que as crianças possam brincar com o aparelho e respectivas ligações sem vigilância. O local de montagem ou instalação deve permitir uma dis-posição segura de todos os cabos ligados. Os cabos de alimentação não podem ser danificados ou esmagados por quaisquer objectos. Para evitar danos no aparelho e danos subsequentes, os aparelhos previstos para uma montagem na parede devem ser montados numa base plana.

3. Humidade

Selecione um local de montagem ou instalação em que não seja possível que líquidos ou objectos entrem no aparelho (por ex. água condensada, fugas no telhado, borrifos de água, etc.).

4. Calor

Nunca exponha o aparelho à luz solar directa e evite a proximidade directa com fontes de calor (por ex. radiadores, outros aparelhos eléctricos, lareiras, etc.). Não colocar fontes de chamas nuas (por ex. velas) sobre o aparelho. Ter em atenção que os aparelhos que possuem elementos de refrigeração ou ranhuras de ventilação não podem estar cobertos ou ser desmontados. Assegure também uma boa circulação do ar em volta do aparelho. Assim, evita possíveis danos no aparelho, bem como o perigo de incêndio causado por sobreaquecimento. Assegure que os cabos não se encontram na proximidade de fontes de calor (por ex. radiadores, outros aparelhos eléctricos, lareiras, etc.).

5. Indicações de eliminação

Nota em Protecção Ambiental:



Após a implementação da directiva comunitária 2012/19/EU e 2006/66/EU no sistema legal nacional, o seguinte aplica-se: Os aparelhos eléctricos e electrónicos, bem como baterias, não podem ser eliminados juntamente com o lixo doméstico. Consumidores estão obrigados por lei a colocar os aparelhos eléctricos e electrónicos, bem como baterias, sem uso em locais públicos específicos para este efeito ou no ponto de venda. Os detalhes para este processo são definidos por lei pelos respectivos países. Este símbolo no produto, o manual de instruções ou a embalagem indicam que o produto está sujeito a estes regulamentos. Reciclando, reutilizando os materiais dos seus velhos aparelhos/baterias, esta a fazer uma enorme contribuição para a protecção do ambiente.

hama

SAT-Multischalter, 5/6 NT “Lypsi SE”

SAT Multiswitch, 5/6 NT

NL Gebruiksaanwijzing

1. Veiligheidsinstructies

Voor het openen van het toestel de netstekker loskoppelen of de stroomtoevoer verwijderen, anders ontstaat er levensgevaar. Dit geldt ook als u het toestel reinigt of in combinatie met andere aansluitingen gebruikt. Het apparaat is niet bestand tegen druppel- of spatwater. Laat het product niet in contact komen met regen, vochtigheid of andere vloeistoffen om te voorkomen dat het beschadigd raakt en om persoonlijk letsel door kortsluiting te vermijden. Sluit het toestel alleen aan op een erkend stopcontact. Het stopcontact moet altijd vrij toegankelijk zijn. Gebruik het product niet meer als het zichtbare beschadigingen vertoont. Gebruik en open het apparaat niet als het defect is. Reparatie mag alleen uitgevoerd worden door een geautoriseerde vakspecialist. Dit apparaat dient, net als alle elektrische apparaten, buiten het bereik van kinderen gehouden te worden!

2. Algemene montage

Sluit het toestel alleen aan op een erkend stopcontact. Kies de montage-/opstelplaats zo dat u in gevaarlijke situaties makkelijk bij de netstekker kunt trekken. Kies de montage-/opstelplaats zo dat kinderen niet zonder toezicht met het toestel en de aansluitingen kunnen spelen. Kies de montage-/opstelplaats zo dat veilig aanleggen van alle aangesloten kabels mogelijk is. Stroomkabels zoals toevoerkabels mogen niet door voorwerpen beschadigd of ingeklemd worden. Om zowel beschadiging aan het toestel als mogelijke gevolgschade te vermijden, mogen toestellen die bestemd zijn voor montage aan de wand alleen op een effen oppervlak gemonteerd worden.

3. Vocht

Kies een montage-/opstelplaats waar nooit vloeistof of voorwerpen in het toestel terecht kunnen komen (bijv. condenswater, lekkagewater, water uit een gieter etc.).

4. Warmte

Stel het toestel nooit bloot aan direct zonnelicht en zet het niet in de directe nabijheid van warmtebronnen (bijv. radiatoren, andere elektrische apparaten, haard etc.). Zet niets met open vlammen (bijv. kaarsen) op het toestel. Apparaten met koellichamen of ventilatiesleuven, mogen daarom nooit afgedekt of dichtgebouwd worden. Zorg verder voor voldoende luchtcirculatie om het toestel. Daarmee voorkomt u mogelijke schade aan het toestel zoals brandschade door oververhitting. Let er goed op dat kabels niet in de directe nabijheid van warmtebronnen (bijv. radiatoren, andere elektrische apparaten, haard etc.) liggen.

5. Aanwijzingen over de afvalverwerking

Notitie aangaande de bescherming van het milieu:

Ten gevolge van de invoering van de Europese Richtlijn 2012/19/EU en 2006/66/EU in het nationaal juridisch system, is het volgende van toepassing: Elektrische en elektronische apparatuur, zoals batterijen mag niet met het huisvuil weggegooid worden. Consumenten zijn wettelijk verplicht om elektrische en elctronische apparaten zoals batterijen op het einde van gebruik in te dienen bij openbare verzamelplaatsen speciaal opgezet voor dit doeleinde of bij een verkooppunt. Verdere specificaties aangaande dit onderwerp zijn omschreven door de nationale wet van het betreffende land. Dit symbool op het product, de gebruiksaanwijzing of de verpakking duidt erop dat het product onderworpen is aan deze richtlijnen. Door te recycleren, hergebruiken van materialen of andere vormen van hergebruiken van oude toestellen/batterijen, levert u een grote bijdrage aan de bescherming van het mileu.

PL Instrukcja obsługi

1. Środki ostrożności

W przypadku konieczności otwarcia obudowy urządzenia należy wyjąć wtyczkę z sieci, w przeciwnym przypadku istnieje niebezpieczeństwo życia. Wtyczkę należy wyjąć z gniazda, również w przypadku czyszczenia. Urządzenie nie jest wodoszczelne, ani bryzgoszczelne. Produktu nie należy wystawiać na działanie wody oraz wilgoci. W przeciwnym razie może dojść do spiecia! Niebezpieczeństwo utraty zdrowia lub życia. Urządzenie należy podłączać tylko do odpowiedniego przewidzianego w tym celu gniazda. Należy zapewnić swobodny dostęp do gniazda, aby w każdej chwili można było swobodnie wyjąć wtyczkę. Uszkodzonego urządzenia nie należy użytkować. Napraw dokonywać tylko w autoryzowanym serwisie. Urządzenie chronić przed dziećmi.

2. Montaż ogólny

Urządzenie należy podłączyć tylko do odpowiedniego gniazda. Montaż należy przeprowadzić tak aby w przypadku zagrożenia można było szybko i łatwo wyciągnąć wtyczkę z kontaktu. Miejsce montażu należy wybrać tak, aby nie stanowiły zagrożenia dla dzieci. Miejsce montażu powinno zapewniać swobodne podłączenie kabli. Kable zasilające nie mogą zostać przyciśnięte, może dojść do uszkodzenia. Aby uniknąć uszkodzenia urządzenia, należy je montować tylko i wyłączenie na płaskiej powierzchni.

3. Wilgotność

Jako miejsce montażu należy wybrać miejsce suche, w oddaleniu od wszelkich pojemników zawierających ciecze. (np: wazony, pojemniki z wodą, naczynia wypełnione napojami, itp.)

4. Wysokie temperatury

Urządzenia nie należy wystawiać na bezpośrednie działanie promieni słonecznych oraz należy unikać stawiania w pobliżu źródeł ciepła (np: grzejniki, inne urządzenia elektryczne, kominki, itp.). Na urządzenie nie należy stawiać świeczek. W miejscu gdzie będzie stało urządzenie należy zadbać o odpowiednią cyrkulację powietrza. Nie używać produktu, gdy jest widocznie uszkodzony. Miejsz tych nie należy zakrywać ani przykrywać. W ten sposób można uniknąć uszkodzenia urządzenia w wyniku przegrzania. Uważać aby kable zasilające nie znajdowały się w pobliżu źródeł ciepła (np: grzejniki, urządzenia elektryczne, kominek itp.).

5. Informacje dotycząca recyklingu

Wskazówki dotyczące ochrony środowiska:

Od czasu wprowadzenia europejskiej dyrektywy 2012/19/EU i 2006/66/EU do prawa narodowego obowiązują następujące ustalenia: Urządzeń elektrycznych, elektronicznych oraz baterii jednorazowych nie należy wyrzucać razem z codziennymi odpadami domowymi! Użytkownik zobowiązany prawnie do odniesienia zepsutych, zniszczonych lub niepotrzebnych urządzeń elektrycznych i elektronicznych do punktu zbiórki lub do sprzedawcy. Szczegółowe kwestie regulują przepisy prawne danego kraju. Informuje o tym symbol przekreślonego kosza umieszczony na opakowaniu. Segregując odpady pomagasz chronić środowisko!



All listed brands are trademarks of the corresponding companies. Errors and omissions excepted, and subject to technical changes. Our general terms of delivery and payment are applied.