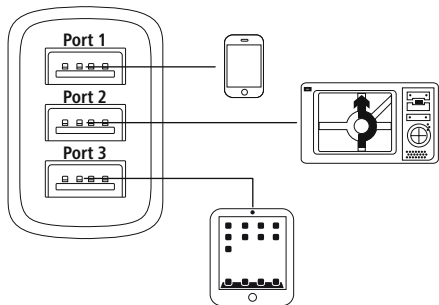
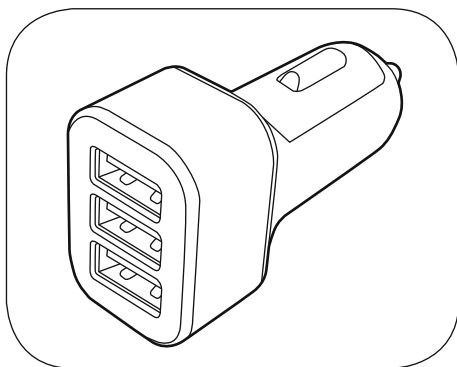


USB Vehicle Charger USB-Kfz-Ladegerät



GB Operating instruction

1. Safety Notes

- Use the product for its intended purpose only.
- Do not operate the product outside the power limits given in the specifications.
- Protect the product from dirt, moisture and overheating, and only use it in a dry environment.
- Do not use the product in moist environments and avoid splashes.
- Do not bend or crush the cable.
- Do not drop the product and do not expose it to any major shocks.
- Always pull directly on the plug when disconnecting the cable, never on the cable itself.
- Keep this product, as all electrical products, out of the reach of children!
- Dispose of packaging material immediately according to locally applicable regulations.
- Do not modify the product in any way. Doing so voids the warranty.
- When using this product, observe the applicable local traffic laws and regulations.
- Take care that components such as airbags, safety areas, controls, instruments, etc. and visibility are not blocked or restricted.

Notes

- For some vehicle types, the ignition has to be switched on to supply power to the 12 V car socket. For more information, please refer to your vehicle's manual.
- Disconnect all cable and on-board connections after use.

Warning

- Before connecting a terminal device, check whether the power output of the charger can supply sufficient power for the device.
- Ensure that the total power consumption of all connected terminal devices does not exceed 4400 mA.
- Please refer to the instructions in the operating manual of your terminal device.

2. Technical Data

Input voltage	12 – 24 V
Input current	2200 mA
Output voltage	5 V
Output current	Port 1+2: 2x 1000 mA/ 1x 2000 mA Port 3: 2400 mA

3. Recycling Information

Note on environmental protection:

After the implementation of the European Directive 2002/96/EU and 2006/66/EU in the national legal system, the following applies: Electric and electronic devices as well as batteries must not be disposed of with household waste. Consumers are obliged by law to return electrical and electronic devices as well as batteries at the end of their service lives to the public collecting points set up for this purpose or point of sale. Details to this are defined by the national law of the respective country. This symbol on the product, the instruction manual or the package indicates that a product is subject to these regulations. By recycling, reusing the materials or other forms of utilising old devices/Batteries, you are making an important contribution to protecting our environment.

D Bedienungsanleitung

1. Sicherheitshinweise

- Verwenden Sie das Produkt ausschließlich für den dazu vorgesehenen Zweck.
- Betreiben Sie das Produkt nicht außerhalb seiner in den technischen Daten angegebenen Leistungsgrenzen.
- Schützen Sie das Produkt vor Schmutz, Feuchtigkeit und Überhitzung und verwenden Sie es nur in trockenen Umgebungen.
- Verwenden Sie das Produkt nicht in einer feuchten Umgebung und vermeiden Sie Spritzwasser.
- Knicken und quetschen Sie das Kabel nicht.
- Lassen Sie das Produkt nicht fallen und setzen Sie es keinen heftigen Erschütterungen aus.
- Ziehen Sie zum Entfernen des Kabels direkt am Stecker und niemals am Kabel.
- Dieses Produkt gehört, wie alle elektrischen Produkte, nicht in Kinderhände!
- Entsorgen Sie das Verpackungsmaterial sofort gemäß den örtlich gültigen Entsorgungsvorschriften.
- Nehmen Sie keine Veränderungen am Produkt vor. Dadurch verlieren Sie jegliche Gewährleistungsansprüche.
- Beim Einsatz des Produktes im Straßenverkehr gelten die Vorschriften der StVZO.
- Beachten Sie, dass keine Komponenten, wie der Airbag, Sicherheitsbereich, Bedienelemente, Instrumente, etc. oder die Sicht, verdeckt oder eingeschränkt sind.

Hinweis

- Bei einigen Fahrzeugtypen muss die Zündung eingeschaltet sein, damit die Spannung an der 12 V Kfz-Steckdose anliegt. Beachten Sie hierzu die Bedienungsanleitung Ihres Fahrzeugs.
- Trennen Sie nach der Benutzung alle Kabel- und Bordnetzverbindungen.

Warnung – Anschluss von Endgeräten

- Prüfen Sie vor Anschluss eines Endgerätes, ob dieses mit der Stromabgabe des Ladegerätes ausreichend versorgt werden kann.
- Stellen Sie sicher, dass die gesamte Stromaufnahme aller angeschlossenen Endgeräte 4400 mA nicht überschreitet.
- Beachten Sie die Hinweise in der Bedienungsanleitung Ihres Endgerätes.

2. Technische Daten

Eingangsspannung	12 – 24 V
Eingangsstromstärke	2200 mA
Ausgangsspannung	5 V
Ausgangsstromstärke	Port 1+2: 2x 1000 mA/ 1x 2000 mA Port 3: 2400 mA

3. Entsorgungshinweise

Hinweis zum Umweltschutz:

Ab dem Zeitpunkt der Umsetzung der europäischen Richtlinien 2002/96/EG und 2006/66/EG in nationales Recht gilt folgendes: Elektrische und elektronische Geräte sowie Batterien dürfen nicht mit dem Hausmüll entsorgt werden. Der Verbraucher ist gesetzlich verpflichtet, elektrische und elektronische Geräte sowie Batterien am Ende ihrer Lebensdauer an den dafür eingerichteten, öffentlichen Sammelstellen oder an die Verkaufsstelle zurückzugeben. Einzelheiten dazu regelt das jeweilige Landesrecht. Das Symbol auf dem Produkt, der Gebrauchsanleitung oder der Verpackung weist auf diese Bestimmungen hin. Mit der Wiederverwertung, der stofflichen Verwertung oder anderen Formen der Verwertung von Altgeräten/Batterien leisten Sie einen wichtigen Beitrag zum Schutz unserer Umwelt.

F Mode d'emploi

1. Consignes de sécurité

- Utilisez le produit exclusivement conformément à sa destination.
- N'utilisez pas le produit en dehors des limites de puissance indiquées dans les caractéristiques techniques.
- Protégez le produit de toute saleté, humidité, surchauffe et utilisez-le uniquement dans des locaux secs.
- N'utilisez pas le produit dans un environnement humide et évitez toute projection d'eau.
- Faites attention à ne pas plier ni coincer le câble.
- Protégez le produit des secousses violentes et évitez tout choc ou toute chute.
- Pour retirer le câble, tirez directement au niveau de la fiche et non du câble.
- Cet appareil, comme tout appareil électrique, doit être gardé hors de portée des enfants !
- Recyclez les matériaux d'emballage conformément aux prescriptions locales en vigueur.
- N'apportez aucune modification à l'appareil. Des modifications vous feraient perdre vos droits de garantie.
- Veuillez respecter les lois et réglementations locales en vigueur relatives au code de la route lors de l'utilisation du produit.
- Veuillez contrôler que le produit n'affecte le fonctionnement d'aucun élément de sécurité tel qu'un airbag, zone de sécurité, élément de commande, instrument, etc. et qu'il n'entrave pas la visibilité.

Remarque

- Sur certains types de véhicules, le contact doit être établi pour alimenter la prise 12 V. Veuillez également consulter le manuel d'instructions de votre véhicule à ce sujet.
- Après utilisation, débranchez tous les câbles et les connexions du tableau de bord.

Avertissement

- Avant de raccorder un appareil, veuillez contrôler que le débit de courant du chargeur est suffisant pour ce type d'appareil.
- Assurez-vous que la consommation totale de courant de tous les appareils branchés ne dépasse pas 4400 mA.
- Veuillez respecter les consignes du mode d'emploi de votre appareil.

2. Caractéristiques techniques

Tension d'entrée	12 – 24 V
Courant d'entrée	2200 mA
Tension de sortie	5 V
Courant de sortie	Port 1+2: 2x 1000 mA/ 1x 2000 mA Port 3: 2400 mA

3. Consignes de recyclage

Remarques concernant la protection de l'environnement:

Conformément à la directive européenne 2002/96/CE et 2006/66/CE, et afin d'atteindre un certain nombre d'objectifs en matière de protection de l'environnement, les règles suivantes doivent être appliquées: Les appareils électriques et électroniques ainsi que les batteries ne doivent pas être éliminés avec les déchets ménagers. Le pictogramme "picto" présent sur le produit, son manuel d'utilisation ou son emballage indique que le produit est soumis à cette réglementation. Le consommateur doit retourner le produit/la batterie usager aux points de collecte prévus à cet effet. Il peut aussi le remettre à un revendeur. En permettant enfin le recyclage des produits ainsi que les batteries, le consommateur contribuera à la protection de notre environnement. C'est un acte écologique.

E Instrucciones de uso

1. Instrucciones de seguridad

- Emplee el producto exclusivamente para la función para la que fue diseñado.
- No opere el producto fuera de los límites de potencia indicados en los datos técnicos.
- Utilice el producto sólo conectado a una toma de corriente autorizada. La toma de corriente debe estar colocada cerca del producto y de forma accesible.
- No utilice el producto en entornos húmedos y evite el contacto con las salpicaduras de agua.
- No doble ni aplaste el cable.
- No deje caer el producto ni lo someta a sacudidas fuertes.
- Para sacar el cable, tire directamente de la clavija y nunca del cable.
- Este aparato, como todos los aparatos eléctricos, no debe estar en manos de los niños.
- Deseche el material de embalaje en conformidad con las disposiciones locales sobre el desecho vigentes.
- No realice cambios en el aparato. Esto conllevaría la pérdida de todos los derechos de la garantía.
- Tenga en cuenta al utilizar el producto las disposiciones y leyes locales vigentes para el tráfico rodado.
- Asegúrese de que ni la vista ni ningún componente, como airbag, áreas de seguridad, elementos de manejo, instrumentos, etc., se verán tapados o limitados.

Nota

- En algunos automóviles es necesario que esté activada la corriente para que el enchufe de 12 V del vehículo reciba la tensión. Observe también las instrucciones de manejo de su automóvil.
- Tras el uso, interrumpa todas las conexiones por cable y de la red de a bordo.

Aviso

- Antes de conectar un terminal, compruebe si éste se puede alimentar de forma suficiente con la salida de corriente del cargador.
- Asegúrese de que el consumo de corriente total de todos los terminales conectados no supera los 4400 mA.
- Observe las indicaciones en las instrucciones de manejo de su terminal.

2. Datos técnicos

Tensión de entrada	12 – 24 V
Intensidad de la corriente de entrada	2200 mA
Tensión de salida	5 V
Intensidad de la corriente de salida	Port 1+2: 2x 1000 mA/ 1x 2000 mA Port 3: 2400 mA

3. Instrucciones para desecho y reciclaje

Nota sobre la protección medioambiental:

Después de la puesta en marcha de la directiva Europea 2002/96/EU y 2006/66/EU en el sistema legislativo nacional, se aplicara lo siguiente: Los aparatos eléctricos y electrónicos, así como las baterías, no se deben evacuar en la basura doméstica. El usuario está legalmente obligado a llevar los aparatos eléctricos y electrónicos, así como pilas y pilas recargables, al final de su vida útil a los puntos de recogida comunales o a devolverlos al lugar donde los adquirió. Los detalles quedaran definidos por la ley de cada país. El símbolo en el producto, en las instrucciones de uso o en el embalaje hace referencia a ello. Gracias al reciclaje, al reciclaje del material o a otras formas de reciclaje de aparatos/pilas usados, contribuye Usted de forma importante a la protección de nuestro medio ambiente.

GB Operating Instructions

D Bedienungsanleitung

F Mode d'emploi

E Instrucciones de uso

RUS Руководство по эксплуатации

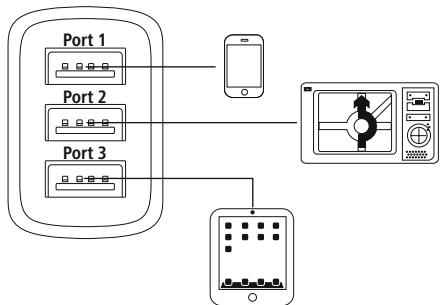
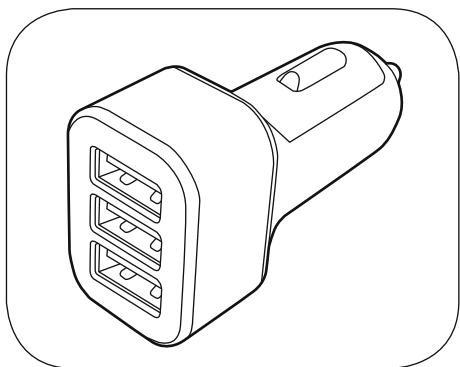
I Istruzioni per l'uso

NL Gebruiksaanwijzing

GR Οδηγίες χρήσης

PL Instrukcja obsługi

USB Vehicle Charger USB-Kfz-Ladegerät



- H** Használati útmutató
- CZ** Návod k použití
- SK** Návod na použitie
- P** Manual de instruções
- TR** Kullanma kılavuzu
- RO** Manual de utilizare
- S** Bruksanvisning
- FIN** Käyttöohje

H Használati útmutató

- 1. Biztonsági előírások**
- A terméket kizárólag az előírt célra használja.
 - Ne üzemeltesse a terméket a műszaki adatokban megadott teljesítményhatárain túl.
 - Óvja meg a terméket szennyeződéstől, nedvességtől és túlmelegedéstől, és kizárólag zárt környezetben használja.
 - Ne használja a terméket párás környezetben, és kerülje az érintkezést fröccsenő vízzel.
 - Ne törje meg és ne csíptesse be a kábelt.
 - Ne ejtse le a terméket és ne tegye ki heves rázkódásnak.
 - A kábel eltávolításához mindig közvetlenül a dugós csatlakozót húzza, és sohasem a kábelt.
 - Ez a készülék, mint minden elektromos készülék, nem gyermekek kezébe való!
 - Azonnal ártalmatlanítsa a csomagolóanyagot a helyileg érvényes ártalmatlanítási előírások szerint.
 - Ne végezzen módosítást a készüléken. Ebben az esetben minden garanciaigény megszűnik.
 - A termék alkalmazása során vegye figyelembe a közúti közlekedésre vonatkozó helyi előírásokat és jogszabályokat.
 - Ügyeljen arra, hogy a komponensek, mint a légszák, a biztonsági zónák, a műszerek stb. vagy a kilátás ne legyen takart vagy korlátozott.

i Hivatkozás

- Néhány gépkocsi-típusnál a gyújtáskapcsolót bekapcsolási helyzetbe kell fordítani, hogy a 12 V-os feszültség az elektromos aljzaton megjelenjen. Tájékozódásként kérjük, olvassa el a jármű használati útmutatóját.
- Használat után húzza ki a kábelcsatlakozást és szüntesse meg az elektromos kapcsolatot.

! Figyelmeztetés


- A végkészülék csatlakoztatása előtt ellenőrizze, hogy a töltőt által szolgáltatott áram elegendő-e a végkészülék ellátásához.
- Bizonyosodjon meg arról, hogy az összes csatlakoztatott végkészülék teljes áramfelvétele nem haladja meg az 4400 mA értéket.
- Vegye figyelembe a végkészülék gyártójának kezelési útmutatóját.


2. Műszaki adatok

Bemeneti feszültség	12 – 24 V
Bemeneti áram	2200 mA
Kimeneti feszültség	5 V
Kimeneti áram	Port 1+2: 2x 1000 mA/ 1x 2000 mA Port 3: 2400 mA

3. Ártalmatlanítási előírások

Környezetvédelmi tudnivalók:

 Az európai irányelvek 2002/96/EU és 2006/66/EU ajánlása szerint, a megjelölt időponttól kezdve, minden EU-s tagállamban érvényesek a következők:

 Az elektromos és elektronikai készülékeket és az elemeket nem szabad a háztartási szemétkébe dobni! A leselejtezett elektromos és elektronikus készülékeket és elemeket, akkumulátorokat nem szabad a háztartási szemétkébe dobni. Az elhasznált és működésképtelen elektromos és elektronikus készülékek gyűjtésére törvényi előírás kötelez mindenkit, ezért azokat el kell szállítani egy kijelölt gyűjtő helyre vagy visszavinni a vásárlás helyére. A termék csomagolásán feltüntetett szimbólum egyértelmű jelzést ad erre vonatkozóan a felhasználónak. A régi készülékek begyűjtése, visszaválása vagy bármilyen formában történő újra hasznosítása közös hozzájárulás környezetünk védelméhez.

CZ Návod k použití

- 1. Bezpečnostní pokyny**
- Výrobek používejte výhradně pro stanovený účel.
 - Přístroj neprovazujte mimo meze výkonu uvedené v technických údajích.
 - Chraňte výrobek před znečištěním, vlhkostí a přehřátím a používejte ho pouze v suchých prostorách.
 - Výrobek nepoužívejte ve vlhkém prostředí a zabraňte působení střikající vody.
 - Kabel nelámejte a nestlačujte.
 - Zabraňte pádu výrobku a výrobek nevystavujte velkým otřesům.
 - Při vytažení kabelu táhněte přímo u konektoru a nikdy za kabel.
 - Tento produkt, stejně jako všechny ostatní elektrické produkty, nepatří do rukou dětí!
 - Obalový materiál likvidujte ihned podle platných místních předpisů o likvidaci.
 - Na výrobku neprovádějte žádné změny. Tím zanikají veškeré závazky ze záruky.
 - Při použití výrobku dodržujte platné místní předpisy a zákony silniční dopravy.
 - Dbejte na to, aby nedošlo zakrytí nebo omezení funkce komponent, jako airbag, bezpečnostní oblasti, prvky obsluhy, instrumenty atd., nebo omezení výhledu.

i Poznámka

- U některých typů vozidel může být potřeba zapnout zapalování, aby 12 V zásuvka byla napájena. Podrobnosti najdete v návodu k obsluze vašeho vozidla.
- Po použití odpojte všechny kabely.

! Upozornění


- Před připojením koncového přístroje zkontrolujte, zda je tento odběrem proudu nabíječky dostatečně zásobován.
- Ujistěte se, že celkový příkon všech připojených koncových přístrojů nepřekračuje 4400 mA.
- Respektujte pokyny uvedené v návodech k obsluze vašeho koncového přístroje.

2. Technické údaje

Vstupní napětí	12 – 24 V
Vstupní proud	2200 mA
Výstupní napětí	5 V
Výstupní proud	Port 1+2: 2x 1000 mA/ 1x 2000 mA Port 3: 2400 mA

3. Pokyny k likvidaci

Ochrana životního prostředí:

 Evropská směrnice 2002/96/EG a 2006/66/EU ustanovujete následující: Elektrická a elektronická zařízení stejně jako baterie nepatří do domovního odpadu. Spotřebitel se zavazuje odevzdat všechna zařízení a baterie po uplynutí jejich životnosti do příslušných sběren. Podrobnosti stanoví zákon příslušné země. Symbol na produktu, návod k obsluze nebo balení na toto poukazuje. Recyklací a jinými způsoby využití přispíváte k ochraně životního prostředí.

SK Návod na použitie

- 1. Bezpečnostné upozornenia**
- Výrobok používajte výlučne na stanovený účel.
 - Výrobok neprevádzkujte mimo svojich výkonových medzi uvedených uvedených v technických údajoch.
 - Chraňte výrobok pred znečistením, vlhkosťou a prehriatím a používajte ho len v suchom prostredí.
 - Výrobok nepoužívajte vo vlhkom prostredí a predchádzajte kontaktu so striekajúcou vodou.
 - Dbajte na to, aby kábel nebol zalomený alebo privretý.
 - Výrobok nenechajte spadnúť a nevystavujte ho silným otrasom.
 - Na odpojenie kábla ťahajte priamo za zástrčku, nikdy za prívodný kábel.
 - Tento prístroj, rovnako ako všetky elektrické zariadenia, nepatrí do detských rúk!
 - Likvidujte obalový materiál okmžite podľa platných miestnych predpisov na likvidáciu odpadov.
 - Na zariadení/prístroji nerobte žiadne zmeny. Má to za následok stratu akýchkoľvek nárokov na plnenie zo záruky.
 - Pri používaní výrobku dodržiavajte miestne predpisy a zákony platné pre cestnú premávku.
 - Dbajte na to, aby neboli zakryté alebo obmedzené výhľad ani žiadne komponenty ako airbag, bezpečnostné oblasti, ovládacie prvky, prístroje atď.

i Poznámka

- U niektorých typov vozidiel môže byť potrebné zapnúť zapalovanie, aby 12 V zásuvka bola napájaná. Podrobnosti nájdete v návode na použitie vášho vozidla.
- Po použití odpojte všetky káble.

! Upozornenie


- Pred pripojením koncového zariadenia sa ubezpečte, či bude dostatočne zásobované dodávkou prúdu z nabíjačky.
- Postarajte sa o to, aby celkový odber prúdu všetkých pripojených koncových zariadení neprekročil 4400 mA.
- Dodržiavajte upozornenia v návode na obsluhu Vášho koncového zariadenia.

2. Technické údaje

Vstupné napätie	12 – 24 V
Vstupný prúd	2200 mA
Výstupné napätie	5 V
Výstupný prúd	Port 1+2: 2x 1000 mA/ 1x 2000 mA Port 3: 2400 mA

3. Pokyny pre likvidáciu

Ochrana životného prostredia:

 Európska smernica 2002/96/EU a 2006/66/EU stanovuje: Elektrické a elektronické zariadenia, rovnako ako batérie sa nesmú vyhadzovať do domáceho odpadu. Spotrebiteľ je zo zákona povinný zlikvidovať elektrické a elektronické zariadenia, rovnako ako batérie na miesta k tomu určené. Symbolizuje to obrázok v návode na použitie, alebo na balení výrobku. Opätovným zužitkovaním alebo inou formou recyklácie starých zariadení/batérií prispievate k ochrane životného prostredia.

P Manual de instruções

- 1. Indicações de segurança**
- Utilize o produto apenas para a finalidade prevista.
 - Não utilize o produto fora dos limites de desempenho indicados nas especificações técnicas.
 - Proteja o produto contra sujidade, humidade e sobreaquecimento e utilize-o somente em ambientes secos.
 - Não utilize o produto em ambientes húmidos e evite jactos de água.
 - Não dobre nem esmague o cabo.
 - Não deixe cair o produto nem o submeta a choques fortes.
 - Para desligar o cabo, faça-o sempre puxando a ficha e nunca puxando o próprio cabo.
 - Este aparelho não pode ser manuseado por crianças, tal como qualquer aparelho eléctrico!
 - Elimine imediatamente o material da embalagem em conformidade com as normas locais aplicáveis.
 - Não efectue modificações no aparelho. Perda dos direitos de garantia.
 - Ao utilizar o produto, observe os regulamentos e a legislação nacionais em vigor para a circulação rodoviária.
 - Assegure-se de que airbags, áreas de segurança, elementos de comando, instrumentos, etc. não sejam tapados ou a área de visão seja afectada.

i Nota

- Em alguns tipos de veículos, a ignição tem de estar ligada para que exista tensão na tomada de 12 V do veículo. Para tal, consulte o manual de instruções do seu veículo.
- Após a utilização, desligue todas as ligações de cabos e à rede de bordo.

! Aviso


- Antes da ligação de um aparelho, verifique se este pode ser alimentado de forma suficiente com a corrente de saída do carregador.
- Certifique-se de que o consumo de corrente total de todos os aparelhos ligados não excede 4400 mA.
- Respeite as indicações apresentadas no manual de instruções do aparelho a ligar.

2. Especificações técnicas

Tensão de entrada	12 – 24 V
Intensidade da corrente de entrada	2200 mA
Tensão de saída	5 V
Intensidade da corrente de saída	Port 1+2: 2x 1000 mA/ 1x 2000 mA Port 3: 2400 mA

3. Indicações de eliminação

Nota em Protecção Ambiental:

 Após a implementação da directiva comunitária 2002/96/EU e 2006/66/EU no sistema legal nacional, o seguinte aplica-se: Os aparelhos eléctricos e electrónicos, bem como baterias, não podem ser eliminados juntamente com o lixo doméstico. Consumidores estão obrigados por lei a colocar os aparelhos eléctricos e electrónicos, bem como baterias, sem uso em locais públicos específicos para este efeito ou no ponto de venda. Os detalhes para este processo são definidos por lei pelos respectivos países. Este símbolo no produto, o manual de instruções ou a embalagem indicam que o produto está sujeito a estes regulamentos. Reciclando, reutilizando os materiais dos seus velhos aparelhos/baterias, esta a fazer uma enorme contribuição para a protecção do ambiente.

