

Gaming Headset


uRAGE SoundZ

Operating Instructions **GB**


Bedienungsanleitung **D**




**URAGE**



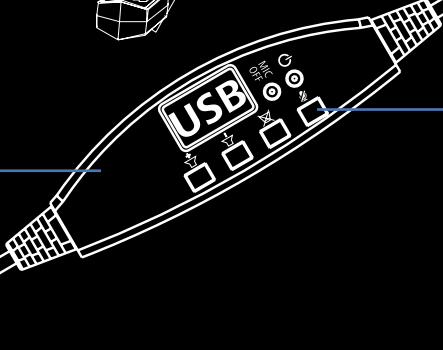
3



4



1



2

## Controls and Displays

1. Volume control
2. Microphone mute
3. Adjustable headband
4. Adjustable microphone arm

## IT'S TIME FOR U TO RAGE!

Since 2010, uRage has stood for high-quality PC gaming equipment with fair prices, and has become ever more popular. For gamers, by gamers – with uRage on your side, you have a key gaming advantage.

## WE WANT U NOW – BECOME URAGEOUS!

Music to your ears: uRage gaming headsets deliver powerful sound for an improved gaming experience. uRage headsets put you right on the battlefield – not just there, but in the heart of the action! All uRage headsets were designed with a special focus on deep basses and a rich sound experience so you can hear every move your opponent makes.

The microphone's noise-cancelling feature enables your TeamSpeak™ or Skype™ commands to come through loud and clear, ensuring that you and your team have the perfect strategy. In case there's something you don't want the others to hear, each uRage headset has a mute function that mutes the microphone.

The extra-long cable means that you can always move freely, no matter how hectic things get. The uRage headset is rounded out by comfortable earcups that fit perfectly, even after many hours of gaming.

### 1. Explanation of Warning Symbols and Notes

#### Warning

This symbol is used to indicate safety instructions or to draw your attention to specific hazards and risks.

#### Note

This symbol is used to indicate additional information or important notes.

## 2. Package Contents

- uRage SoundZ gaming headset
- These operating instructions

## 3. Safety Notes

- This product is intended for private, non-commercial use only.
- Protect the product from dirt, moisture and overheating, and only use it in dry locations.
- Do not drop the product and do not expose it to any major shocks.
- Do not open the product or continue to operate it if it becomes damaged.
- Keep small children away from the packaging material as there is a risk of suffocation.
- Respect the environment and dispose of packaging material immediately according to locally applicable regulations.
- Do not modify the device in any way. Doing so voids the warranty.

#### Note – Volume

Always keep the volume at a reasonable level. Loud volumes, even over short periods, can cause hearing loss.

## 4. Specifications

- Connection: USB port
- Connection: cable
- Design: stereo
- Headphone sensitivity: 92 dB ± 3 dB
- Microphone sensitivity: -42 dB ± 3 dB
- Microphone direction: cardioid
- Cable length: 2.5 m
- Headphone frequency range: 20 Hz – 20 kHz
- Microphone frequency range: 20 Hz – 20 kHz
- Headphone impedance: 32 Ω
- Max. headphone power: 50 mW

## 5. System requirements

- Windows XP/Vista/7/8/10
- One available USB port

## 6. Startup and Operation

- Connect the USB connector of the uRage gaming headset to an available USB port on your PC or notebook.
- The operating system automatically detects and installs the uRage gaming headset.
- This process may take a few seconds. Be patient.
- Familiarize yourself with all the properties and the precise operation of your uRage headset before starting to play.



### Note – Gaming tips and accessories

#### • Be focused!

For better sound, you absolutely must adjust the settings to your system and the VoIP (Skype™, TeamSpeak™) programs you use.

#### • Team up!

Play in a group – when you're online with friends and work together, you have better chances of winning.

#### • Be focused!

For important matches or games, it may be better not to listen to music at the same time so you can concentrate better on the game.

- The uRage gaming series offers many great team players for your uRage equipment (keyboards, mice, mouse pads and gamepads).

## 7. Care and Maintenance

Only clean this product with a slightly damp, lint-free cloth and do not use aggressive cleaning agents.

## 8. Warranty Disclaimer

Hama GmbH & Co. KG assumes no liability and provides no warranty for damage resulting from improper installation/mounting, improper use of the product or from failure to observe the operating instructions and/or safety notes.

## 9. Service and Support

Please contact Hama Product Consulting if you have any questions about this product.

Hotline: +49 9091 502-115 (German/English)

Further support information can be found here:

[www.hama.com](http://www.hama.com)

## 10. Recycling Information

### Note on environmental protection:



After the implementation of the European Directive 2002/96/EU and 2006/66/EU in the national legal system, the following applies: Electric and electronic devices as well as batteries must not be disposed of with household waste. Consumers are obliged by law to return electrical and electronic devices as well as batteries at the end of their service lives to the public collecting points set up for this purpose or point of sale. Details to this are defined by the national law of the respective country. This symbol on the product, the instruction manual or the package indicates that a product is subject to these regulations. By recycling, reusing the materials or other forms of utilising old devices/Batteries, you are making an important contribution to protecting our environment.

## Bedienungselemente und Anzeigen

1. Lautstärkereglern
2. Mikrofonstummuschaltung
3. Einstellbarer Kopfbügel
4. Flexibel einstellbarer Mikrofonarm

## IT'S TIME FOR U TO RAGE!

uRage steht seit 2010 für High Quality PC-Gaming-Equipment zum fairen Preis und erfreut sich stetig wachsender Beliebtheit. For Gamers, by Gamers - mit uRage auf Deiner Seite erhältst Du den spielentscheidenden Vorteil.

## WE WANT U NOW - BECOME URAGEOUS!

Hier gibt's was auf die Ohren! uRage-Gaming-Headsets sorgen für ein fettes Sounderlebnis und verbessern dadurch dein Spielerlebnis. uRage-Headsets bringen Dich direkt aufs Schlachtfeld – sei mittendrin, statt nur dabei! Alle uRage-Headsets sind vorallem auf tiefe Bässe und ein volles Klangerlebnis ausgerichtet, damit bleibt dir keine Aktion deines Gegners verborgen.

Durch Noise-Cancelling im Mikrofon werden deine Befehle bei Teamspeak™ oder Skype™ klar wahrgenommen und garantieren dir und deinem Team somit die perfekte Strategie. Falls doch etwas nicht für andere Ohren bestimmt ist, verfügt jedes uRage-Headset über eine Mute-Funktion, die das Mikrofon stumm schaltet.

Das extra lange Kabel sorgt dafür, dass Du immer genug Bewegungsspielraum hast, egal wie hektisch es wird. Vollendet wird jedes uRage-Headset durch bequeme Earcups, die perfekt sitzen und dich stundenlange Gamingssessions bestehen lassen.

### 1. Erklärung von Warnsymbolen und Hinweisen

#### Warnung

Wird verwendet, um Sicherheitshinweise zu kennzeichnen oder um Aufmerksamkeit auf besondere Gefahren und Risiken zu lenken.

#### Hinweis

Wird verwendet, um zusätzlich Informationen oder wichtige Hinweise zu kennzeichnen.

## 2. Packungsinhalt

- uRage SoundZ Gaming Headset
- diese Bedienungsanleitung

## 3. Sicherheitshinweise

- Das Produkt ist für den privaten, nicht-gewerblichen Haushaltsgebrauch vorgesehen.
- Schütze das Produkt vor Schmutz, Feuchtigkeit und Überhitzung und verwende es nur in trockenen Räumen.
- Lass das Produkt nicht fallen und setze es keinen heftigen Erschütterungen aus.
- Öffne das Produkt nicht und betreibe es bei Beschädigungen nicht weiter.
- Halte kleine Kinder unbedingt von dem Verpackungsmaterial fern, es besteht Erstickungsgefahr.
- Respektiere deine Umwelt und entsorge das Verpackungsmaterial sofort gemäß den örtlich gültigen Entsorgungsvorschriften.
- Nimm keine Veränderungen am Gerät vor. Dadurch verlierst Du jegliche Gewährleistungsansprüche.

#### Hinweis - Lautstärke

Halte die Lautstärke immer auf einem vernünftigen Niveau. Hohe Lautstärken können – selbst bei kurzer Dauer – zu Hörschäden führen.

## 4. Technische Daten

- Anschluss: USB-A-Stecker
- Verbindung: Kabel
- Ausführung: Stereo
- Empfindlichkeit Kopfhörer: 92 dB  $\pm$  3 dB
- Empfindlichkeit Mikrofon: -42 dB  $\pm$  3 dB
- Richtcharakteristik Mikrofon: Niere
- Kabellänge 2,5m
- Frequenzbereich Kopfhörer: 20 Hz – 20 kHz
- Frequenzbereich Mikrofon: 20 Hz – 20 kHz
- Impedanz Kopfhörer: 32  $\Omega$
- Max. Leistung Kopfhörer: 50 mW

## 5. Systemvoraussetzungen

- Windows XP/Vista/7/8/10
- Ein freier USB-Anschluss

## 6. Inbetriebnahme und Betrieb

- Verbinde den USB-A-Stecker des uRage Gaming Headsets mit einer freien USB-Buchse an deinem PC oder Notebook.
- Das uRage Gaming Headset wird vom Betriebssystem selbständig erkannt und installiert.
- Dieser Vorgang kann einige Sekunden in Anspruch nehmen. Hab Geduld.
- Mach Dich mit allen Eigenschaften und der präzisen Handhabung deines uRage Headsets vertraut, bevor Du ins Spiel (Gameplay) einsteigst.



### Hinweis – Gamingtipps und Zubehör

#### • **Be prepared!**

Für ein besseres Sounderlebnis ist es zwingend erforderlich die Einstellungen auf Dein System und die von dir genutzten VOIP-Programme (Skype™, TeamSpeak™) anzupassen.

#### • **Team up!**

Spiel in einer Gruppe – wenn du Online mit Freunden unterwegs bist und ihr zusammen arbeitet steigert ihr eure Sieges-Chancen.

#### • **Be focused!**

In wichtigen Matches oder Spielen ist es unter Umständen besser nicht gleichzeitig Musik zu hören damit du dich besser auf das Spiel konzentrieren kannst.

- In der uRage Gaming Series findest Du viele passenden Teamplayer für dein uRage Equipment (Tastaturen, Mäuse, Mousepads und Gamepads).

## 7. Wartung und Pflege

Reinigen Sie dieses Produkt nur mit einem fusselfreien, leicht feuchten Tuch und verwenden Sie keine aggressiven Reiniger.

## 8. Gewährleistungsausschluß

Die Hama GmbH & Co. KG übernimmt keinerlei Haftung oder Gewährleistung für Schäden, die aus unsachgemäßer Installation, Montage und unsachgemäßem Gebrauch des Produktes oder einer Nichtbeachtung der Bedienungsanleitung und/oder der Sicherheitshinweise resultieren.

## 9. Service und Support

Bitte wende Dich bei Fragen zum Produkt gerne an die Hama-Produktberatung.

Hotline: +49 9091 502-115 (Deu/Eng)

Weitere Supportinformationen finden sie hier:  
[www.hama.com](http://www.hama.com)

## 10. Entsorgungshinweise

### Hinweis zum Umweltschutz:



Ab dem Zeitpunkt der Umsetzung der europäischen Richtlinien 2002/96/EG und 2006/66/EG in nationales Recht gilt folgendes: Elektrische und elektronische Geräte sowie Batterien dürfen nicht mit dem Hausmüll entsorgt werden. Der Verbraucher ist gesetzlich verpflichtet, elektrische und elektronische Geräte sowie Batterien am Ende ihrer Lebensdauer an den dafür eingerichteten, öffentlichen Sammelstellen oder an die Verkaufsstelle zurückzugeben. Einzelheiten dazu regelt das jeweilige Landesrecht. Das Symbol auf dem Produkt, der Gebrauchsanleitung oder der Verpackung weist auf diese Bestimmungen hin. Mit der Wiederverwertung, der stofflichen Verwertung oder anderen Formen der Verwertung von Altgeräten/Batterien leisten Sie einen wichtigen Beitrag zum Schutz unserer Umwelt.

IT'S TIME FOR  
U TO RAGE



URAGE



The first part of the document discusses the importance of maintaining accurate records of all transactions. It emphasizes that every entry, no matter how small, should be recorded to ensure the integrity of the financial data. This includes not only sales and purchases but also expenses and income. The document provides a detailed list of items to be recorded, such as dates, amounts, and descriptions of the transactions.

The second part of the document outlines the procedures for reconciling the accounts. It explains how to compare the internal records with the bank statements to identify any discrepancies. The document provides a step-by-step guide to performing a reconciliation, including how to handle errors and how to adjust the records accordingly. It also discusses the importance of reviewing the reconciled accounts regularly to catch any issues early on.

The third part of the document discusses the process of closing the books at the end of each month. It explains how to calculate the net income or loss for the period and how to transfer these amounts to the appropriate accounts. The document provides a detailed list of the accounts to be closed and the steps to be followed. It also discusses the importance of keeping a record of the closing process for future reference.

The fourth part of the document discusses the process of preparing financial statements. It explains how to calculate the profit and loss, the balance sheet, and the cash flow statement. The document provides a detailed list of the items to be included in each statement and the steps to be followed. It also discusses the importance of reviewing the financial statements regularly to assess the financial health of the business.

The fifth part of the document discusses the process of budgeting. It explains how to set a budget for each month and how to track actual performance against the budget. The document provides a detailed list of the items to be included in the budget and the steps to be followed. It also discusses the importance of reviewing the budget regularly to make adjustments as needed.

The sixth part of the document discusses the process of tax reporting. It explains how to calculate the tax liability for the period and how to file the tax return. The document provides a detailed list of the items to be included in the tax return and the steps to be followed. It also discusses the importance of keeping accurate records of all transactions to support the tax reporting process.

The seventh part of the document discusses the process of auditing. It explains how to conduct an internal audit to ensure the accuracy of the financial records. The document provides a detailed list of the items to be audited and the steps to be followed. It also discusses the importance of having an external audit conducted by a qualified professional to provide an independent opinion on the financial statements.

The eighth part of the document discusses the process of financial forecasting. It explains how to use historical data and market trends to predict future financial performance. The document provides a detailed list of the items to be included in the forecast and the steps to be followed. It also discusses the importance of reviewing the forecast regularly to make adjustments as needed.

The ninth part of the document discusses the process of financial analysis. It explains how to use various financial ratios and metrics to assess the financial health of the business. The document provides a detailed list of the ratios and metrics to be calculated and the steps to be followed. It also discusses the importance of reviewing the financial analysis regularly to identify areas for improvement.

The tenth part of the document discusses the process of financial reporting. It explains how to prepare a comprehensive financial report for the period. The document provides a detailed list of the items to be included in the report and the steps to be followed. It also discusses the importance of reviewing the financial report regularly to assess the financial health of the business.



**URAGE**

***hama***<sup>®</sup>

Hama GmbH & Co KG  
86652 Monheim / Germany  
[www.hama.com](http://www.hama.com)

All listed brands are trademarks of the corresponding companies. Errors and omissions excepted, and subject to technical changes. Our general terms of delivery and payment are applied.

00113736/05.15