

hama[®]

THE SMART SOLUTION

00
105380

Cântar de bagaje

„KW-50“

Instrucțiuni de utilizare

RO





RO Instrucțiuni de Utilizare

Cântarul pentru bagaje a fost conceput astfel încât să îl puteți lua cu dvs. oriunde călătoriți. Veți ști cât de mult cântărește bagajul înainte de a ajunge la aeroport, ceea ce vă permite să evitați taxele excesive pentru bagaje

Date Tehnice:

Capacitate	50 kg
Măsurare:	100 g
Alimentare:	1 button cell battery CR2032
Afișaj LCD	
Poate fi setat in kg sau lb	
Se setează automat la zero și funcția de oprire automată	
Afișaj de avertizare pentru baterie descărcată și suprasarcină	


Instrucțiuni de Utilizare:

- Apasati  butonul pentru a porni cantarul pana ce 8.8.8 apare pe afișaj.
- Apasati  din nou înainte ca 0.0 să apară pe afișaj pentru a comuta între unitățile kg și lb.
- Ghidați cureaua prin mânerul valizei de cântărit și atașați cârligul curelei la inelul triunghiular.
- Ridicați cântarul astfel încât valiza să fie de pe sol suficient de lungă încât să fie afișată greutatea

Când măsurarea greutății este stabilă, numărul este salvat și cântarul sună. Greutatea totală este apoi afișată pe panoul LCD. Cântarul se oprește automat după 30 de secunde. De asemenea, poate fi oprit manual.

Apasati  pentru a reseta cantarul si apoi apasati  din nou.

Notes

Dupa ce ati cantarit bagajul, apasati  pentru resetare.

Tips:

Pentru rezultate optime, țineți scara astfel încât să fie orizontală și evitați să atingeți bara de metal cu degetele.

Inlocuirea bateriilor:

Înlocuiți bateria atunci când este afișat simbolul „lo”, care indică un nivel scăzut al bateriei:

1. Scoateți capacul compartimentului bateriei
2. Introduceți o baterie CR2032 și verificați de două ori dacă polaritatea este corectă.
3. Puneți la loc capacul compartimentului pentru baterii

Avertizari

1. Nu încercați să reparați cântarul sau să îl desfaceți.
2. Aruncați bateriile vechi în conformitate cu reglementările locale. Nu aruncați bateriile vechi în foc.
3. Nu lăsați bateriile la îndemâna copiilor și a animalelor de companie pentru a le împiedica să se joace cu bateriile sau să le înghită accidental. Dacă bateria este înghițită, sunați imediat la medic.
4. Bateriile pot exploda dacă sunt utilizate necorespunzător. Nu încercați să reîncărcați bateriile sau să le desfaceți.
5. Folosiți baterii noi numai la dimensiunea corectă și acordați atenție tipului specificat. Nu amestecați niciodată baterii vechi și noi, diferite tipuri de baterii sau baterii reîncărcabile cu capacități diferite.
6. Folosiți o cârpă ușor umedă pentru a curăța cântarul. NU scufundați cântarul în apă și nu utilizați produse chimice de curățare sau agenți de curățat.
7. NU puneți sarcini grele pe inelul triunghiular pentru perioade mai lungi de timp. În timp ce călătoriți, păstrați cântarul departe de obiectele ascuțite, cum ar fi jucăriile, ustensilele de scris etc., pentru a preveni pornirea accidentală a cântarului și consumarea bateriilor.
8. Pentru a asigura măsurători precise, NU folosiți scala în zone cu câmpuri magnetice puternice

hama®

Hama GmbH & Co KG
86652 Monheim/Germany
www.hama.com



www.hama.com/nep

All listed brands are trademarks of the corresponding companies. Errors and omissions excepted, and subject to technical changes. Our general terms of delivery and payment re applied.