

hama®

THE SMART SOLUTION

Wireless Laser Keyboard-/Mouse-Set »RF 6000«



00052323

ⓓ Installationshinweise

1. Vorbereiten der Hardware

Öffnen Sie das Batteriefach der Maus und der Tastatur und legen Sie die Batterien polrichtig ein.





2. Installation der Hardware

Verbinden Sie den Empfänger mit einem freien USB-Anschluss am PC. Nach max. 10 Sekunden nehmen die Geräte den Betrieb automatisch auf.

3. Installation der Software














Durch Nutzung der Software lassen sich einige Multimedia Funktionen der Tastatur sowie die seitlichen Maustasten mit anderen Programmen bzw. Funktionen belegen.

- Die Software unterstützt Windows 2000/XP/Vista/7.
 - Deinstallieren Sie eventuell bereits vorhandene Maus- oder Tastatursoftware
 - Unter Windows 7 erscheinen Symbole von zusätzlich installierter Software nicht standardmäßig in der Taskleiste. Zum Einblenden dieser Symbole klicken Sie auf das Dreieck  in der Taskleiste.
- a) Legen Sie die beigelegte CD in Ihr CD-ROM oder DVD-ROM Laufwerk. Warten Sie einen Moment, und die Installationsroutine wird automatisch gestartet, ansonsten starten Sie manuell die Datei „autorun.exe“ auf der CD-ROM durch einen Doppelklick.
 - b) Der Treiber wird nun installiert. Starten Sie den Computer zum Abschluss der Installation neu.
 - c) Durch einen Doppelklick auf das Maus-/Tastatur-Symbol  in der Taskleiste können Sie die Tasteneinstellungen Ihren persönlichen Bedürfnissen anpassen.

Hinweis:

Bei den Betriebssystemen Windows Vista/7 wird der Installationsvorgang zunächst durch die Benutzerkontensteuerung mit der Meldung „Ein nicht identifiziertes Programm möchte auf den Computer zugreifen“ angehalten. Klicken Sie auf „Zulassen“ um mit der Installation fortzufahren.

4. Funktionen der Multimediatasten (Tastatur)

	Ruhezustand	Schaltet den Computer in den Ruhezustand, wenn dieser das Power Management unterstützt und dieses auch aktiviert ist. Dies spart Energie. Ist das Power Management nicht aktiviert, funktioniert dieser Hotkey nicht.
	Play/Pause	Gibt eine Mediadatei wieder bzw. schaltet auf Pause. Betätigen Sie die Taste erneut, um von Pause auf Wiedergabe zu schalten.
	Media Player*	Startet den eingestellten Media Player.
	Lautstärke Leiser	Vermindert die Lautstärke. Halten Sie die Taste gedrückt, um die Lautstärke schneller zu vermindern.
	Lautstärke Lauter	Erhöht die Lautstärke. Halten Sie die Taste gedrückt, um die Lautstärke schneller zu erhöhen.
	Stummschalten	Schaltet den Ton aus. Erneutes Betätigen schaltet den Ton wieder ein.
	E-Mail*	Startet das als Standard eingestellte E-Mail-Programm.
	Favoriten*	Startet die Favoriten-Leiste des Internet Explorers.
	WWW*	Startet den standardmäßig eingestellten Web-Browser.
	Aktualisieren	Aktualisiert die Anzeige einer aktiven Webseite oder eines bestimmten Fensters.
	Suchen	Startet die Windows Suchfunktion
	Rechner	Startet den Windows Rechner
	Arbeitsplatz	Öffnet den „Arbeitsplatz“ (in Windows Vista „Computer“)

* mit anderen Programmen belegbar

5. Batteriekontrollanzeige (Tastatur)

Bei zu geringer Batteriespannung beginnt die Kontrollleuchte zu blinken. Die Tastatur funktioniert zwar noch einige Zeit, Sie sollten aber so bald wie möglich die Batterien austauschen.

Hinweis: Neu eingelegte Batterien werden durch ein 10 x-liges blinken der LED angezeigt. (Abb.2 Ausschnitt LED + einige Tasten, mit Pfeil auf LED, mehr rechts)



6. Funktionsprobleme

Sollte die Geräte nicht erwartungsgemäß funktionieren, stellen Sie sicher, dass Sie folgende Schritte genau ausgeführt haben:

- Die Batterien sind neu und korrekt eingelegt
- Der Empfänger ist ordnungsgemäß an den Computer angeschlossen
- Empfänger und Geräte befinden sich innerhalb ihrer Funkreichweite (je nach örtlichen Gegebenheiten max. 10m)

Ⓓ Deutsch [German]	Hiermit erklärt Hama GmbH & Co. KG, dass sich dieses Gerät in Übereinstimmung mit den grundlegenden Anforderungen und den übrigen einschlägigen Bestimmungen der Richtlinie 1999/5/EG befindet. Die Konformitätserklärung nach der R&TTE Richtlinie 99/5/EG finden Sie unter www.hama.com .
Ⓔ English	Hama GmbH & Co. KG hereby declares that this device is in compliance with the basic requirements and other relevant regulations of the 1999/5/EC guideline. You will find the declaration of conformity with R&TTE directive 99/5/EC on the internet at www.hama.com .
Ⓕ Français [French]	La société Hama GmbH & Co. KG certifie que cet appareil est conforme aux exigences de base et aux dispositions de la directive 1999/5/ en vigueur. Vous trouverez la déclaration de conformité à la directive R&TTE 99/5/CE sur www.hama.de .
Ⓖ Español [Spanish]	Mediante la presente, Hama GmbH & Co. KG declara que este aparato cumple con los requisitos básicos y los demás reglamentos relevantes de la directiva 1999/5/CE. La declaración de conformidad según la directiva R&TTE 99/5/CE la encontrará en www.hama.com .
Ⓘ Italiano [Italian]	Hama GmbH & Co. KG dichiara che questo apparecchio soddisfa i requisiti fondamentali ed è conforme alle norme vigenti della direttiva 1999/5/CE. La dichiarazione di conformità secondo la direttiva R&TTE 99/5/CE è disponibile sul sito www.hama.com .
Ⓗ Português [Portuguese]	A Hama GmbH & Co. KG declara, deste modo, que este aparelho respeita as exigências básicas e restantes requisitos relevantes da directiva 1999/5/CE. Pode consultar a declaração de conformidade, segundo a directiva R&TTE 99/5/CE, em www.hama.com
ⓇⓈ Россия [Russian]	Компания Hama GmbH & Co. KG настоящим подтверждает, что данное изделие полностью соответствует основным требованиям, а также предписаниям и положениям нормативов 1999/5/EG. Заявление о соответствии товара нормам R&TTE 99/5/EG см. на вебсайте www.hama.com .
ⓃⓁ Nederlands [Dutch]	Hiermee verklaart Hama GmbH & Co. KG, dat dit apparaat voldoet aan de vereisten en de overige relevante voorschriften van de richtlijn 1999/5/EG. De verklaring van overeenstemming conform de R&TTE-richtlijn 99/5/EG vindt u op internet onder www.hama.com .
Ⓟ Polski [Polish]	Hama GmbH & Co. KG oświadcza niniejszym, że urządzenie to spełnia podstawowe wymagania i pozostałe właściwe postanowienia dyrektywy 1999/5/WE. Deklaracja zgodności wg dyrektywy 99/5/WE dotyczącej urządzeń radiowych i telekomunikacyjnych dostępna jest na stronie www.hama.com .
Ⓜ Magyar [Hungarian]	A Hama GmbH & Co. KG ezúton kijelenti, hogy a jelen készülék összhangban van az 1999/5/EK irányelv alapvető követelményeivel és az egyéb vonatkozó rendelkezésekkel. A 99/5/EK R&TTE irányelv szerinti megfelelőségi nyilatkozatot a www.hama.com címen találja meg.
ⒸⓇ Ελληνική [Greek]	Η εταιρία Hama GmbH & Co. KG δηλώνει πως η συσκευή αυτή εκπληρώνει τις βασικές απαιτήσεις και τις λοιπές σχετικές διατάξεις της οδηγίας 1999/5/EG Τη δήλωση συμμόρφωσης σύμφωνα με την οδηγία R&TTE 99/5/ΕΚ θα τη βρείτε στη διεύθυνση www.hama.de .
ⒸⓏ Český [Czech]	Tímto firma Hama GmbH & Co. KG potvrzuje, že tento přístroj odpovídá základním požadavkům a ostatním relevantním předpisům směrnice 1999/5/ES. Prohlášení o shodě podle směrnice R&TTE 99/5/ES najdete na internetových stránkách www.hama.com .
ⓈⓀ Slovenský [Slovak]	Spoločnosť Hama GmbH & Co. KG týmto prehlasuje, že tento prístroj zodpovedá základným požiadavkám a ostatným relevantným ustanoveniam Smernice 1999/5/ES. Vyhlásenie o zhode podľa smernice R&TTE 99/5/ES si môžete pozrieť na adrese www.hama.com .
Ⓙ Türkiye [Turkish]	Hama GmbH & Co. KG bu cihazın 1999/5/EC Direktifi'nin ilgili talimatlarına ve bu direktif tarafından istenen koşullara uygunluğunu beyan eder. R&TTE Direktifi 99/5/EC'ye göre uygunluk beyanı için www.hama.com adresine bakınız.
Ⓢ Svenska [Swedish]	Hama GmbH & Co. KG försäkrar härmed att den här apparaten överensstämmer med de grundläggande kraven och övriga relevanta bestämmelser i direktivet 1999/5/EG. Försäkran om överensstämmelse enligt R&TTE-direktiv 99/5/EG hittar du på www.hama.de .
ⒻⓃ Suomi [Finnish]	Hama GmbH & Co. KG vakuuttaa täten, että tämä laite on direktiivin 1999/5/EY perusvaatusten ja muiden oleellisten säännösten mukainen. Radio- ja telepäätelaitteita koskevan direktiivin 99/5/EY mukainen vaatustenmukaisuusvakuutus löytyy osoitteesta www.hama.com .
ⓇⓁ România [Romanian]	Hama GmbH & Co. KG, declară prin prezenta ca acest aparat este în conformitate cu cerințele esențiale și celelalte hotărâri relevante ale Directivei 1999/5/EC. Declarația de conformitate conform Directivei R&TTE 99/5/EC o găsiți în Internet la www.hama.com .
ⒸⓀ Danmark [Danish]	Hama GmbH & Co. KG erklærer hermed, at dette apparat er i overensstemmelse med de grundlæggende krav og de øvrige, relevante bestemmelser i direktiv 1999/5/EF. Overensstemmelseserklæringen i henhold til direktivet om radio og teleterminaludstyr 99/5/EF kan du finde på www.hama.com .
Ⓝ Norge [Norwegian]	Med dette erklærer Hama GmbH & Co. KG at dette apparatet er i overensstemmelse med grunnleggende krav og relevante bestemmelser i direktiv 1999/5/EF. Du finner samsvarserklæringen i henhold til R&TTE-direktiv 99/5/EF under www.hama.com .



hama®

Hama GmbH & Co KG
D-86651 Monheim/Germany
www.hama.com

All listed brands are trademarks of the corresponding companies. Errors and omissions excepted, and subject to technical changes. Our general terms of delivery and payment are applied.

00052323/03.12