

hama®

THE SMART SOLUTION

Bluetooth USB-adapter Versie 3.0+EDR »Nano«

Ⓝ NL Installatiehandleiding



**00049237
00049238**

Veiligheidsinstructies


Neem bij de hantering van het apparaat de volgende veiligheidsinstructies in acht om schade te vermijden:

- Laat geen kinderen met het apparaat spelen. Het apparaat kan door kinderen worden ingeslikt.
- Stel een beschadigd apparaat niet in bedrijf.
- Open het apparaat niet.
- Bescherm het apparaat tegen vocht en het binnendringen van vloeistoffen.

Leveringsomvang

Het apparaat wordt standaard met de volgende componenten aangeleverd:

- Bluetooth USB-adapter
- Installatie CD-ROM
- Installatiehandleiding



Kenmerken

- Reikwijdte:
Klasse 1 tot 100 m (00049238),
Klasse 2 tot 10 m (00049237)
- maakt een draadloze verbinding met andere apparaten met Bluetooth-interface mogelijk.

Systemeisen

- Een computer met een vrije USB poort en geïnstalleerd besturingssysteem:
 - Windows 8 (32- of 64-Bit-edition).
 - Microsoft® Windows 7 of Vista (32- of 64-Bit-edition).
 - Windows XP® (32- of 64-Bit-edition) (Service Pack 2 of hoger).
- Computer of Notebook uit de Pentium-klasse (500 MHz CPU of beter).
- Ten minste 256 MB RAM en 60 MB vrij geheugen op de harde schijf.
- Een CD-station.

Installatieprocedure

- ◆ Steek het apparaat in een vrije USB poort van de ingeschakelde computer of van de aangesloten USB hub.




Steek het apparaat niet met geweld in de poort. De USB-poort van uw computer kan daardoor beschadigd raken.

Het apparaat wordt automatisch door het besturingssysteem herkend en er wordt een standaard stuurprogramma geïnstalleerd.



Wanneer u het apparaat aan een andere USB-poort aansluit, wordt het stuurprogramma opnieuw geïnstalleerd.

- ◆ Sluit alle applicatieprogramma's.
- ◆ Plaats de meegeleverde installatie-CD-ROM in het CD-station van de computer. Het installatieprogramma wordt automatisch gestart.

	<p>Wanneer het installatieprogramma niet automatisch wordt opgestart, start u het installatieprogramma op met een dubbele klik op het bestand „autorun.exe“ in de hoofddirectory van de CD.</p>
	<p>Klik bij Windows Vista en Windows 7 op het symbool „autorun.exe uitvoeren“.</p>

- ◆ Selecteer de gewenste installatietaal met een muisklik op de betreffende knop.



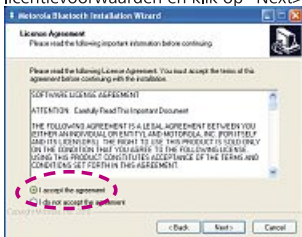
- ◆ Klik op de knop "Stuurprogramma installeren" om het installatieprogramma op te starten.



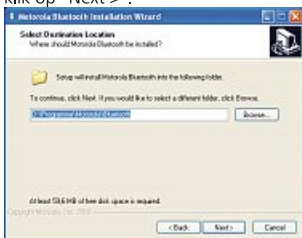
- ◆ Alleen Windows Vista en Windows 7: klik in de dialoog „Gebruikersaccountbeheer“ op „Doorgaan“.

De Motorola Bluetooth Installation Wizard wordt gestart.

- ◆ Klik op "Next>".
- ◆ Accepteer de licentievoorwaarden en klik op "Next>".



- ◆ Selecteer de gewenste installatiemap en klik op "Next >".

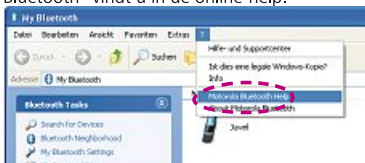


- ◆ Selecteer de gewenste extra installatie-opties en klik op "Next >".



- ◆ Klik op "Install".
- ◆ Klik op "Finish" om de installatie te voltooien.

- ◆ Uitgebreide informatie bij de bediening van de geïnstalleerde software "My Bluetooth" vindt u in de online-help.



Aanwijzing voor de gebruikers van Windows 8

De drivers, resp. de software voor uw Hama-product, zijn reeds in Microsoft Windows 8 geïntegreerd. Het extra installeren van drivers is om deze reden niet noodzakelijk.

Aanwijzing voor Bluetooth-dongles:

De in Windows 8 geïntegreerde Bluetooth-stack ondersteunt alle gangbare Bluetooth-profielen zodat het installeren van een extra Bluetooth-stack niet noodzakelijk is.

Voor overige vragen of bij problemen is de Hama-afdeling Productadvies voor u ter beschikking!

Hotline: +49 9091 502-115 (Duits/Engels)

Meer support-informatie vindt u hier:

www.hama.com

Support- en contactinformatie

Bij defecte producten

Neem bij productreclamaties a.u.b. contact op met uw dealer of met de productadvies-afdeling van Hama.

Internet/World Wide Web

Productondersteuning, nieuwe stuurprogramma's of productinformatie verkrijgt u op www.hama.com.

Support Hotline – Hama productadvies

Tel. +49 (0) 9091 / 502-115

Fax +49 (0) 9091 / 502-272

e-mail: produktberatung@hama.de

Opmerkingen bij de EG-conformiteitsverklaring

De conformiteitsverklaring conform R&TTE richtlijn 99/5/EG vindt u op www.hama.com



NL

Dit toestel mag in Frankrijk alleen in droge en gesloten ruimtes gebruikt worden!

De verklaring van overeenstemming overeenkomstig Richtlijn 99/5/EG R&TTE worden gevonden in www.hama.com

hama[®]

Hama GmbH & Co KG
D-86652 Monheim
www.hama.com

All listed brands are trademarks of the corresponding companies. Errors and omissions excepted, and subject to technical changes. Our general terms of delivery and payment are applied.