

hama®

THE SMART SOLUTION

Bluetooth Adaptador USB Version 3.0+EDR »Nano«



Instrucciones de
instalación



**00049237
00049238**

Indicaciones de seguridad


Para evitar daños en deberá tener en cuenta al usa el aparato las indicaciones de seguridad siguientes.

- No deje que jueguen los niños con el aparato. Los niños podrían ingerir el aparato.
- No ponga en funcionamiento el aparato dañado.
- No abra el aparato.
- Proteja el aparato contra humedad y contra penetración de líquidos.

Volumen de suministro

El aparato se suministro de serie con los componentes siguientes:

- Adaptador USB Bluetooth
- CD Rom de instalación
- Instrucciones de instalación



Características

- Alcance:
Clase 1 hasta 100 m (00049238),
Clase 2 hasta 10 m (00049237)
- Posibilita la conexión inalámbrica hacia otros dispositivos con interfaz Bluetooth.

Requisitos al sistema

- Un ordenador con un puerto USB libre y sistema operativo instalado:
 - Windows 8 (Edición 32- o bien 64-Bit).
 - Microsoft® Windows 7 o 8 (Edición 32- o bien 64-Bit).
 - Windows XP® (Edición 32- o bien 64-Bit) (Service Pack 2 o superior).
- PC o bien ordenador portátil de la clase Pentium (500 MHz CPU o superior).
- Mínimo 256 MB RAM y 60 MB de disco duro libre.
- Unidad de disco de CD.

Proceso de instalación

- ◆ Inserte el dispositivo en un puerto USB libre del ordenador encendido o del Hub USB conectado.



No insertar el dispositivo con fuerza en el conector hembra. El puerto USB del ordenador podría dañarse.

El dispositivo es detectado automáticamente por el sistema operativo instalando el controlador estándar correspondiente.



Si conecta el dispositivo en un puerto USB distinto, se instalará el controlador de nuevo.

- ◆ Cierre todos los programas de aplicación abiertos.
- ◆ Inserte el CD de instalación suministrado en el lector de CD del ordenador. El programa de instalación arranca automáticamente.



Si no arranca automáticamente el programa de instalación, arranque el programa de instalación haciendo doble clic en el archivo "autorun.exe" en la carpeta principal del CD.

Bajo Windows Vista y Windows 7 haga clic en el símbolo "Ejecutar autorun.exe".

- ◆ Seleccione el idioma de instalación deseado haciendo clic sobre el botón correspondiente.



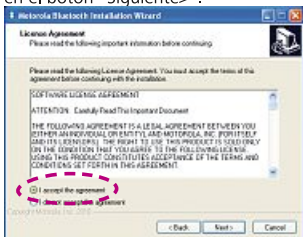
- ◆ Haga clic en el botón "Instalar controlador", para iniciar el programa de instalación.



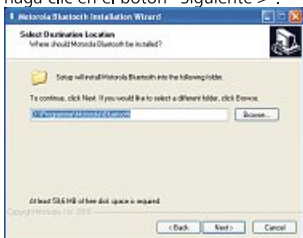
- ◆ Solo con Windows Vista y Windows 7: Haga clic en el diálogo "Control de cuentas de usuario" en "Continuar".

El asistente de instalación del Bluetooth Motorola se inicia.

- ◆ Haga clic en el botón “Siguiente >”.
- ◆ Acepte las condiciones de licencia y haga clic en el botón “Siguiente>”.



- ◆ Seleccione la carpeta de instalación elegida y haga clic en el botón “Siguiente >”.

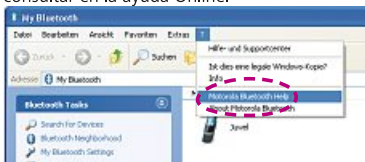


- ◆ Seleccione las opciones de instalación adicionales elegidas y haga clic en el botón “Siguiente >”.



- ◆ Haga clic en el botón “Install”.
- ◆ Haga clic en el botón “Finish”, para finalizar la instalación.

- ◆ Indicaciones detalladas para operar con el Software instalado „My Bluetooth“ las puede consultar en la ayuda Online.



Nota sobre el uso con Windows 8

Los controladores o el software de su producto Hama vienen ya integrados en Microsoft Windows 8. Por ello no es necesaria una instalación adicional de controladores.

Nota para dongles Bluetooth:

El Bluetooth-Stack integrado en Windows 8 soporta todos los perfiles Bluetooth convencionales, de modo que no es necesaria la instalación de un Bluetooth-Stack adicional.

Para más preguntas o si se presentan problemas, tiene a su disposición el asesoramiento sobre productos Hama.

Línea directa: +49 9091 502-115 (Alemán/Inglés)

Encontrará más información de soporte aquí:

www.hama.com

Informaciones de soporte y de contacto

En caso de productos defectuosos

En caso de reclamaciones del producto contacte con su comercial o con el asesoramiento de producto de Hama

Internet/World Wide Web

Para soporte del producto, controladores nuevos o informaciones sobre el producto consulte la página www.hama.com.

Hotline de soporte - Asesoramiento de productos Hama

Tel. +49 (0) 9091 / 502-115

Fax +49 (0) 9091 / 502-272

e-mail: produktberatung@hama.de

Indicaciones sobre la declaración de conformidad CE

Mediante la presente, Hama GmbH &Co. KG declara que este aparato cumple con los requisitos básicos y los demás reglamentos relevantes de la directiva 1999/5/CE. La declaración de conformidad según la directiva R&TTE 99/5/CE la encontrará en www.hama.com



E

En Francia este aparato solo puede utilizarse in espacios cerrados.

La declaración de conformidad según la directiva R&TTE 99/5/CE la encontrará en www.hama.com

hama[®]

Hama GmbH & Co KG
D-86652 Monheim
www.hama.com

All listed brands are trademarks of the corresponding companies. Errors and omissions excepted, and subject to technical changes. Our general terms of delivery and payment are applied.