

# ***hama***®

THE SMART SOLUTION

## **Bluetooth USB adapter Version 3.0+EDR »Nano«**

Ⓚ Installationsvejledning



**00049237  
00049238**

## Sikkerhedshenvisninger


Tag hensyn til følgende sikkerhedshenvisninger, for at undgå skader:

- Lad ikke børn lege med adapteren. Børn kan nemt komme til at sluge stikket.
- Tag adapteren ikke i brug, hvis den er beskadiget.
- Åbn aldrig adapteren.
- Beskyt adapteren mod fugt og indtrængen af væske.

## Leveringsomfang

Adapteren leveres standardmæssigt med følgende komponenter:

- Bluetooth USB adapter
- Installations CD-ROM
- Installationsvejledning



## Produktegenskaber

- Rækkevidde:  
Klasse 1 op til 100 m (00049238),  
Klasse 2 op til 10 m (00049237)
- giver dig mulighed til at skabe en trådløs forbindelse mellem din Computer og andre Bluetooth enheder.

## Systemforudsætninger

- En computer med ledig USB-udgang og forinstalleret styresystem:
  - Windows 8 (32- eller 64-Bit-Edition).
  - Microsoft® Windows Vista eller 7 (32- eller 64-Bit-Edition).
  - Windows XP® (32- eller 64-Bit-Edition) (Service Pack 2 eller højere).
- Computer eller notebook i Pentium-klasse (500 MHz CPU eller bedre).
- Harddisk med mindst 256 MB RAM og 60 MB fri plads.
- Cd-rom drev.

## Installation

- ◆ Insæt adapteren i en ledig USB port på den tændte computer eller på en tilsluttet USB hub.



Brug aldrig vold til at sætte adapteren i USB-udgangen. Computerens USB-port kunne tage skade.


Adapteren genkendes automatisk af styresystemet og der installeres en standarddriver.



Når du sætter adapteren i en anden USB-port, bliver driveren installeret påny.

- ◆ Luk alle aktive programmer.
- ◆ Læg den medfølgende installations-cd-rom i computerens cd-rom-drev. Installationspro-


grammet starter automatisk.

	<p>Hvis installationsprogrammet ikke starter automatisk, start installationsprogrammet ved at dobbeltklikke på filen „autorun.exe“ i cdens hovedindex.</p>
	<p>Ved Windows Vista og Windows 7 klik på symbolet „autorun.exe udføre“.</p>

- ◆ Vælg det ønskede installationsprog ved at klikke på den tilsvarende knap.



- ◆ Klik på knappen "Installer driver" for at starte installationsprogrammet.

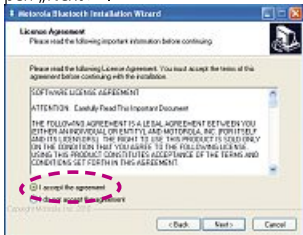


- ◆ Kun Windows Vista og Windows 7:  
Klik på „Fortsæt“ i dialogboksen „Brugerkontroll“.

Motorola Bluetooth Installation Wizard starter automatisk.

- ◆ Klik på knappen „Next >“.

- ◆ Accepter Licensbetingelserne og klik på knappen „Next >“.



- ◆ Vælg den ønskede Installationsmappe og klik på knappen „Next >“.



- ◆ Vælg ønskede yderligere Installationsmuligheder og klik på knappen „Next >“.



- ◆ Klik på knappen „Install“.
- ◆ Klik på knappen „Finish“ for at afslutte installationen.

- ◆ Udførlige henvisninger til betjeningen af den installerede software „My Bluetooth“ finder du i Online-hjælpen.



## Brugeranvisning vedr. Windows 8

Driverne, eller softwaren til dit Hama-produkt er allerede integreret i Microsoft Windows 8. En ekstra driverinstallation er derfor ikke nødvendig.

### Anvisning vedr. Bluetooth-dongler:

Den i Windows 8 integrerede Bluetooth-stack understøtter alle gængse Bluetooth-profiler, så det ikke er nødvendigt at installere en ekstra Bluetooth-stack.

Hvis du har flere spørgsmål, eller i tilfælde af problemer, står Hama produktrådgivning til rådighed!

Hotline : +49 9091 502-115 (tysk/engelsk)

Du finder flere supportinformationer på:

[www.hama.com](http://www.hama.com)

## Support- og kontaktinformationer

### Defekte produkter

Henvend dig ved produktreklamationer til din forhandler eller til Hama produktrådgivning.

### Internet/World Wide Web

Produktsupport, nye drivere eller produktoplysninger se under [www.hama.com](http://www.hama.com).

### Support Hotline – Hama produktrådgivning

Tel. +49 (0) 9091 / 502-115

Fax +49 (0) 9091 / 502-272

e-mail: [produktberatung@hama.de](mailto:produktberatung@hama.de)

### Henvisninger til EF-overensstemmelseserklæringen

Overensstemmelseserklæringen i henhold til R&TTE retningslinien 99/5/EG finder du under [www.hama.com](http://www.hama.com)



DK

Dette apparat må kun bruges i lukkede rum i Frankrig! Overensstemmelseserklæringen i henhold til R&TTE-retningslinierne finder du under HYPERLINK <http://www.hama.com>

***hama***<sup>®</sup>

**Hama GmbH & Co KG**  
**D-86652 Monheim**  
**[www.hama.com](http://www.hama.com)**

All listed brands are trademarks of the corresponding companies. Errors and omissions excepted, and subject to technical changes. Our general terms of delivery and payment are applied.