

# ***hama***®

THE SMART SOLUTION

## **Bluetooth Adaptador USB Versão 3.0+EDR »Nano«**

Ⓟ Instruções de instalação



**00049237  
00049238**

## Instruções de segurança


Tenha em conta as seguintes instruções de segurança ao manusear o aparelho, de modo a evitar danos:

- Não deixe que crianças brinquem com o aparelho, devido a perigo de ingestão.
- Não utilize um aparelho danificado.
- Não abra o aparelho.
- Proteja o aparelho da humidade e da penetração de líquidos.

## Equipamento

O aparelho é fornecido com os seguintes componentes:

- Bluetooth Adaptador USB
- CD-ROM de instalação
- Instruções de instalação



## Características

- Cobertura:  
classe 1 até 100 m (00049238),  
classe 2 até 10 m (00049237)
- possibilita a ligação sem fios a outros aparelhos com interface Bluetooth.

## Requisitos do sistema

- Um computador com uma ligação USB disponível e com sistema operativo instalado:
  - Windows 8 (edição de 32 ou 64 bits).
  - Microsoft® Windows 7 ou Vista (edição de 32 ou 64 bits).
  - Windows XP® (edição de 32 ou 64 bits) (Service Pack 2 ou superior).
- Computador ou Notebook da classe Pentium (CPU 500 MHz ou superior).
- Mínimo de 256 MB RAM e 60 MB de espaço livre de memória no disco rígido.
- Uma unidade de CD.

## Instalação

- ◆ Insira o aparelho numa porta USB disponível no computador ligado ou no hub USB conectado.




Não inserir o aparelho com força na ficha de entrada. A porta USB do computador poderá ficar danificada.

O aparelho é automaticamente reconhecido pelo sistema operativo e é instalado um driver padrão.



Se o aparelho for ligado a outra porta USB, o driver será instalado novamente.

- ◆ Encerre todos programas de aplicação activos.
- ◆ Introduza o CD-ROM de instalação fornecido na unidade de CD do computador. O programa de instalação é iniciado automaticamente.

	<p>Se o programa de instalação não for iniciado automaticamente, inicie o programa de instalação através de duplo clique no ficheiro "autorun.exe", na directoria principal do CD.</p>
	<p>Nas versões Windows Vista e Windows 7, clique no símbolo "Executar autorun.exe".</p>

- ◆ Seleccione o idioma de instalação, clicando com o rato no respectivo botão.



- ◆ Clique no botão "Instalar driver" para iniciar o programa de instalação.

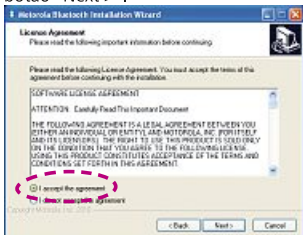


- ◆ Só para Windows Vista e Windows 7: no diálogo "Controlo de contas de utilizador" clique em "Continuar".

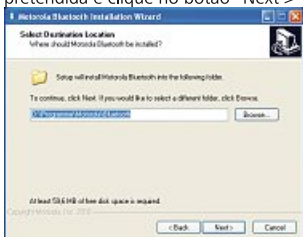
É iniciado o assistente de instalação Motorola Bluetooth.

- ◆ Clique no botão "Next >".

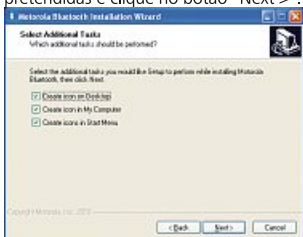
- ◆ Aceite as condições da licença e clique no botão "Next >".



- ◆ Selecione a directoria de instalação pretendida e clique no botão "Next >".

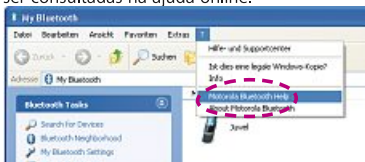


- ◆ Selecione as opções adicionais de instalação pretendidas e clique no botão "Next >".



- ◆ Clique no botão "Install".
- ◆ Clique no botão "Finish" para concluir a instalação.

- ◆ Informações detalhadas sobre a utilização do software instalado "My Bluetooth" poderão ser consultadas na ajuda online.



## Nota para utilizadores do Windows 8

Os drivers e o software para o seu produto Hama já se encontram integrados no Microsoft Windows 8. Uma instalação adicional de drivers não é necessária.

### Nota para Bluetooth Dongles:

O Bluetooth stack integrado no Windows 8 suporta todos os perfis Bluetooth comuns. Como tal, não é necessária a instalação de um Bluetooth stack adicional.

Para eventuais questões ou em caso de problemas, contacte a linha de atendimento ao cliente da Hama!

Linha de apoio ao cliente: +49 9091 502-115

(alemão/inglês)

Para mais informações sobre os serviços de apoio ao cliente, visite: [www.hama.com](http://www.hama.com)

## **Informações de suporte e de contacto**

### **Produtos com defeitos**

Por favor, dirija-se ao seu distribuidor ou ao aconselhamento técnico de produtos Hama, em caso de reclamação.

### **Internet/World Wide Web**

Suporte técnico de produtos, novos drivers ou informações de produtos podem ser obtidos em [www.hama.com](http://www.hama.com).

### **Hotline de suporte – Aconselhamento técnico de produtos Hama**

Telefone: +49 (0) 9091 / 502-115

Fax: +49 (0) 9091 / 502-272

E-mail: [produktberatung@hama.de](mailto:produktberatung@hama.de)

## **Instruções para a declaração de conformidade CE**

A declaração de conformidade segundo a directiva R&TTE 99/5/CE pode ser consultada em [www.hama.com](http://www.hama.com)



P

Em França, este aparelho apenas pode ser utilizado em espaços fechados!  
A declaração de conformidade segundo a directiva R&TTE 99/5/CE è pode ser consultada em [www.hama.com](http://www.hama.com)

***hama***<sup>®</sup>

**Hama GmbH & Co KG**  
**D-86652 Monheim**  
**[www.hama.com](http://www.hama.com)**

All listed brands are trademarks of the corresponding companies. Errors and omissions excepted, and subject to technical changes. Our general terms of delivery and payment are applied.