

**hama**®

THE SMART SOLUTION

**Bluetooth  
USB-sovitin  
Versio 3.0+EDR  
»Nano«**

Ⓢ Asennusohje



**00049237  
00049238**

## Turvaohjeet


Noudata laitetta käsitellessäsi seuraavia ohjeita välttääksesi laitevauriot:

- Älä anna lasten leikkiä laitteella. Lapsi saattaa nielaista laitteen.
- Älä käytä vaurioitunutta laitetta.
- Älä avaa laitetta.
- Suojaa laitetta kosteudelta ja sen sisään mahdollisesti pääseviltä nesteiltä.

## Myyntipakkauksen sisältö

Laitteen standarditoimitukseen kuuluvat seuraavat osat:

- Bluetooth USB -sovitin
- Asennus-CD-ROM
- Asennusohje



## Ominaisuudet

- Kantavuus:  
luokka 1, enintään 100 m (00049238),  
luokka 2, enintään 10 m (00049237)
- Mahdollistaa langattoman yhteyden muihin laitteisiin, joissa Bluetooth-liittymä.

## Järjestelmäedellytykset

- Tietokone, jossa vapaa USB-liitäntä ja jokin seuraavista käyttöjärjestelmistä asennettuna:
  - Windows 8 (32- tai 64-bittinen versio).
  - Microsoft® Windows 7 tai Vista (32- tai 64-bittinen versio).
  - Windows XP® (32- tai 64-bittinen versio) (Service Pack 2 tai uudempi).
- (Kannettava) Pentium-luokan tietokone (500 MHz CPU tai parempi).
- Vähintään 256 MB RAM-muistia ja 60 MB vapaata muistitilaa.
- CD-levyasema.

## Asentaminen

- ◆ Liitä laite käynnissä olevan tietokoneen tai liitetyn USB-hubin vapaaseen USB-porttiin.



Älä käytä välivaltaa, kun liität laitteen porttiin. Tietokoneen USB-portti saattaa tällöin vaurioitua.

Käyttöjärjestelmä tunnistaa laitteen automaattisesti, ja standardiajuri asennetaan.



Jos liität laitteen toiseen USB-porttiin, ajuri asennetaan uudestaan.

- ◆ Sammuta kaikki käynnissä olevat sovellusohjelmat.
- ◆ Syötä mukana tuleva asennus-CD-ROM tietokoneen CD-levyasemaan. Asennusohjelma käynnistyy automaattisesti.



Jos asennusohjelma ei käynnisty automaattisesti, voit käynnistää sen napsauttamalla CD:n pääluettelon tiedostoa "autorun.exe".

Jos käytössäsi on Windows Vista tai Windows 7, napsauta kohtaa "suorita autorun.exe".

- ◆ Valitse haluamasi asennuskieli napsauttamalla hiirellä vastaavaa kohtaa.



- ◆ Napsauta kohtaa "Asenna ajuri" käynnistääksesi asennusohjelman.

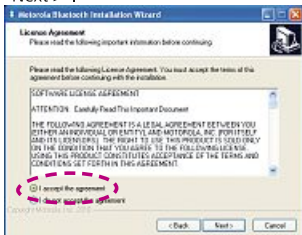


- ◆ Vain Windows Vista ja Windows 7: napsauta valintaruudussa "Käyttäjätilin hallinta" kohtaa "Jatka".

Ohjattu Motorola Bluetooth asennusohjelma käynnistyy.

- ◆ Napsauta kohtaa "Next >".

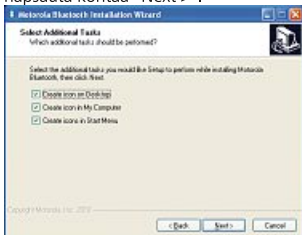
- ◆ Hyväksy lisenssiehdot ja napsauta kohtaa "Next >".



- ◆ Valitse haluamasi asennusluettelo ja napsauta kohtaa "Next >".



- ◆ Valitse haluamasi lisäasennusvaihtoehdot ja napsauta kohtaa "Next >".



- ◆ Napsauta kohtaa "Install>"
- ◆ Napsauta kohtaa "Finish", suorittaaksesi asennuksen loppuun.

- ◆ Yksityiskohtaisia ohjeita asennetun My Bluetooth -ohjelman käyttöön saat Online apu -kohdasta.



## Windows 8:n käyttöohje

Hama-tuotteiden ohjaimet tai ohjelmisto ovat valmiina Microsoft Windows 8 -käyttöjärjestelmässä. Siksi erillistä ohjainten asennusta ei tarvita.

### Bluetooth-donglejen ohje:

Windows 8 -käyttöjärjestelmään integroitu Bluetooth-palikka tukee kaikkia yleisiä Bluetooth-profiileja, joten ylimääräistä Bluetooth-palikkaa ei tarvitse asentaa.

Jos esiin nousee muita kysymyksiä tai ongelmia, Haman tuoteneuvonta on käytettävissä!

Tukilinja: +49 9091 502-115 (saksa/englanti)

Lisää tukitietoja on osoitteessa  
[www.hama.com](http://www.hama.com)

## Tuki- ja yhteystiedot

### Jos tuote on viallinen

Jos sinulla on valitettavaa tuotteesta, ota yhteyttä liikkeeseen, josta hankit tuotteen, tai Hama-tuoteneuvontaan.

### Internet/World Wide Web

Tietoja tuotetuesta, uudesta ajurista tai itse tuotteesta saat Internetistä osoitteesta [www.hama.com](http://www.hama.com).

### Support Hotline – Hama-tuoteneuvonta

Puh. +49 (0) 9091 / 502-115

Faksi +49 (0) 9091 / 502-272

sähköposti: [produktberatung@hama.de](mailto:produktberatung@hama.de)

### Tietoja EY-vaatimustenmukaisuusvakuutuksesta

Vaatimustenmukaisuusvakuutus R&TTE -direktiivin 99/5/EY mukaisesti on osoitteessa [www.hama.com](http://www.hama.com)



FIN

Laitetta saa Ranskassa käyttää vain suljetuissa tiloissa!  
Radio- ja telepäätelaitteita koskevan direktiivin 99/5/  
EY mukainen vaatimustenmukaisuusvakuutus löytyy  
osoitteesta [www.hama.com](http://www.hama.com)

***hama***<sup>®</sup>

**Hama GmbH & Co KG**  
**D-86652 Monheim**  
**[www.hama.com](http://www.hama.com)**

All listed brands are trademarks of the corresponding companies. Errors and omissions excepted, and subject to technical changes. Our general terms of delivery and payment are applied.